



27 April 2022

Laporan Kegiatan

Project-Based Training: Data Analytic for Audit

Analisis Tren Target dan Realisasi
Sumber Keuangan Desa serta
Pemanfaatan Keuangan Desa



Muhammad Rizal Khoiruddin
PERWAKILAN BPKP PROVINSI PAPUA BARAT

BAB I

DATA UMUM OBYEK PENGAWASAN

A. GAMBARAN UMUM TOPIK PENGAWASAN

Sesuai Peraturan Presiden Republik Indonesia Nomor 192 Tahun 2014 tentang Badan Pengawasan Keuangan dan Pembangunan, BPKP bertanggung jawab dalam melakukan pengawasan keuangan negara/daerah dan pembangunan nasional. Desa sebagai bagian dari pemerintah perlu dilakukan pengawasan, utamanya terkait besarnya dan beragamnya dana yang dikelola.

Agenda Prioritas Pengawasan BPKP Tahun 2022 memetakan 7 sektor, 29 tema dan 99 topik strategis keuangan negara dan pembangunan nasional yang menjadi fokus pengawasan BPKP Tahun 2022. Topik Pengawasan yang diambil pada kegiatan analisis data ini adalah Tata Kelola dan Akuntabilitas Keuangan Desa, yang termasuk dalam Sektor Akuntabilitas Keuangan Negara dan Daerah, Tema Peningkatan Kualitas Belanja Pemerintah Desa. Informasi minimal yang diharapkan mampu dihasilkan dari topik ini adalah sebagai berikut:

1. Analisis tren target dan realisasi sumber keuangan desa;
2. Analisis tren pemanfaatan keuangan desa;
3. Identifikasi permasalahan akuntabilitas keuangan desa (terutama pemanfaatan, efisiensi, dan potensi kecurangan);
4. Hambatan dalam pengelolaan keuangan desa; dan
5. Analisis efektivitas keuangan desa untuk mendorong kesejahteraan masyarakat desa.

B. IDENTITAS OBYEK PENGAWASAN

Ruang lingkup Evaluasi Tata Kelola dan Akuntabilitas Keuangan Desa adalah pengelolaan keuangan yang dilakukan oleh pemerintah desa. Keuangan desa yang dimaksud adalah seluruh sumber keuangan yang tercantum pada APBDes. Kegiatan evaluasi dilakukan pada desa di Kabupaten Sorong, dengan mengambil uji petik 10 (sepuluh) desa, yaitu sebagai berikut:

No	Kecamatan	Kode Desa	Nama Desa
1	Moisegen	9201422001	Klafdalim
2	Moisegen	9201422003	Klasof
3	Salawati	9201052011	Walal
4	Salawati	9201052012	Malaus
5	Salawati	9201052018	Rawa Sugi
6	Mayamuk	9201132007	Klasmelek
7	Mayamuk	9201132004	Jeflio
8	Mayamuk	9201132008	Wen
9	Moisegen	9201422007	Wonosobo
10	Moisegen	9201422005	Klasarin

C. MATRIKS DESAIN PENGAWASAN

Unit Rendal	: Direktorat Akuntabilitas Keuangan dan Tatakelola Desa
Topik	: Tata Kelola dan Akuntabilitas Keuangan Desa
Tujuan Pengawasan	: Memberi gambaran kondisi kebijakan dan potret pengelolaan keuangan desa dalam mendorong kesejahteraan masyarakat desa

Informasi APP 1: Analisis trend target dan realisasi sumber keuangan desa

Pertanyaan Audit	Bagaimana gambaran dan tren keuangan Desa selama 3 tahun terakhir?
Kriteria Digunakan	1. UU Desa 2. PP 43/2014 jo PP 47/2015 jo PP 11/2019 3. Permendagri 20/2018 ttg Pengelolaan keuangan desa 4. Permendagri 73/2020 ttg Pengawasan keuangan desa
Informasi Dibutuhkan dan Sumber	1. Database Aplikasi Siskeudes Tahun 2019 s.d. 2022 (Dinas PMD Kab/Kota) 2. Laporan Konsolidasi Realisasi Anggaran (LRA) Desa Tahun 2019 s.d. 2022 Tk. Kabupaten/Kota 3. APBD Kabupaten/Kota Tahun 2019 s.d. 2022

Metode/Teknik Pengumpulan Informasi	1. Reviu/Telaah Dokumen 2. Pengolahan Database 3. Wawancara
Metode Analisis Dipergunakan	1. Analisis Deskriptif 2. Analisis Ratio
Keterbatasan/ Risiko	1. Database Siskeudes tidak lengkap 2. Database Siskeudes tidak updated 3. Database Siskeudes tidak valid
Antisipasi Risiko	1. Memilih sampel desa yang database siskeudes lengkap 2. Rekapitulasi Data keuangan desa yang ada di Dinas PMD
Prakiraan Hasil	1. Trend Pendapatan Desa per sumber keuangan 2. Trend Belanja Desa per sumber keuangan 3. Efektifitas PADes 4. Kemandirian Desa 5. Pemenuhan minimal 10% ADD
Penanggung Jawab	33 Perwakilan BPKP
Waktu Selesai	TW 1, II, III dan IV Tahun 2022

Informasi APP 2: Analisis tren pemanfaatan keuangan desa

Pertanyaan Audit	Bagaimana Tren Pemanfaatan Keuangan Desa selama 3 tahun terakhir?
Kriteria Digunakan	1. UU Desa 2. PP 43/2014 jo PP 47/2015 jo PP 11/2019 3. Permendagri 20/2018 ttg Pengelolaan keuangan desa 4. Permendagri 73/2020 ttg Pengawasan keuangan desa 5. Permendes PDDT Nomor .. Ttg Prioritas Dana Desa 6. PMK 190/2021 ttg Pengelolaan Dana Desa
Informasi Dibutuhkan dan Sumber	1. Database Aplikasi Siskeudes Tahun 2019 s.d. 2022 (Dinas PMD Kab/Kota) 2. Laporan Konsolidasi Realisasi Anggaran (LRA) Desa Tahun 2019 s.d. 2022 Tk. Kabupaten/Kota

Metode/Teknik Pengumpulan Informasi	<ol style="list-style-type: none"> 1. Reviu/Telaah Dokumen 2. Pengolahan Database 3. Wawancara
Metode Analisis Dipergunakan	<ol style="list-style-type: none"> 1. Analisis Deskriptif 2. Analisis Ratio
Keterbatasan/ Risiko	<ol style="list-style-type: none"> 1. Database Siskeudes tidak lengkap 2. Database Siskeudes tidak updated 3. Database Siskeudes tidak valid
Antisipasi Risiko	<ol style="list-style-type: none"> 1. Memilih sampel desa yang database siskeudes lengkap 2. Rekapitulasi Data keuangan desa yang ada di Dinas PMD
Prakiraan Hasil	<ol style="list-style-type: none"> 1. Trend Belanja Desa per Bidang 2. Trend Belanja Desa per Jenis Belanja 3. Kecukupan pembayaran siltap 4. Efektifitas Penyertaan modal ke BUMDes 5. Pemenuhan persentase belanja operasional desa 6. Pemenuhan persentase penggunaan Dana Desa
Penanggung Jawab	33 Perwakilan BPKP
Waktu Selesai	TW 1, II, III dan IV Tahun 2022

BAB II

KEGIATAN ANALISIS DATA

A. KEGIATAN ANALISIS DATA

Analisis data yang dilakukan adalah untuk menjawab 2 (dua) informasi APP pada tema Tata Kelola dan Akuntabilitas Keuangan Desa, yaitu Analisis Tren Target dan Realisasi Sumber Keuangan Desa serta Analisis Tren Pemanfaatan Keuangan Desa.

1. Analisis Tren Target dan Realisasi Sumber Keuangan Desa

Dataset yang digunakan sebagai bahan analisis atas informasi APP Analisis Tren Target dan Realisasi Sumber Keuangan Desa adalah data target dan realisasi sumber keuangan desa pada 10 desa yang diuji petik dari tahun 2019 sampai tahun 2021. Data didapatkan dari data siskeudes pada masing-masing desa. Analisis yang dilakukan atas data yang didapatkan adalah Analisis Deskriptif dan Analisis Diagnostik (Analisis Rasio) untuk mendapatkan informasi Tren Pendapatan Desa per sumber keuangan, Efektifitas PADes, dan Kemandirian Desa.

a. Tren Pendapatan Desa per sumber keuangan

Untuk mendapatkan informasi tren pendapatan desa per sumber keuangan, dilakukan analisis tren rencana dan realisasi sumber keuangan selama 3 tahun terakhir.

b. Efektifitas PADes

Efektifitas PADes diukur dengan melakukan analisis rasio antara target PADes dengan realisasi PADes.

$$\text{Rasio Efektifitas} = \frac{\text{Realisasi PADes}}{\text{Target PADes}} \times 100\%$$

Kemampuan desa dalam menjalankan tugas dikategorikan efektif apabila rasio yang dicapai minimal 100%. Namun, semakin tinggi rasio efektivitas menggambarkan kemampuan desa semakin baik.

c. Kemandirian Desa

Kemandirian Desa diukur dengan melakukan analisis rasio antara realisasi PADes dengan realisasi Pendapatan Transfer desa.

$$\text{Rasio Kemandirian} = \frac{\text{Realisasi PADes}}{\text{Target PADes}} \times 100\%$$

Dengan mengetahui hasil perbandingan antara realisasi PADes dengan total Pendapatan Transfer dapat disimpulkan rasio kemandirian desa. Semakin besar rasionya maka semakin baik tingkat kemandirian desa.

2. Analisis Tren Pemanfaatan Keuangan Desa

Dataset yang digunakan sebagai bahan analisis untuk informasi APP Analisis Tren Pemanfaatan Keuangan Desa adalah data realisasi belanja pada 10 desa yang diuji petik dari tahun 2019 sampai tahun 2021. Analisis yang dilakukan atas data yang didapatkan adalah Analisis Deskriptif (Tren) untuk mendapatkan informasi tren belanja desa per jenis belanja dan per bidang belanja.

B. URAIAN ANALISIS DATA DAN HASILNYA


1. Analisis Tren Target dan Realisasi Sumber Keuangan Desa

Data target dan realisasi sumber keuangan desa yang diperoleh dari 10 desa terdapat pada Lampiran I. Selanjutnya hasil analisis data adalah sebagai berikut:

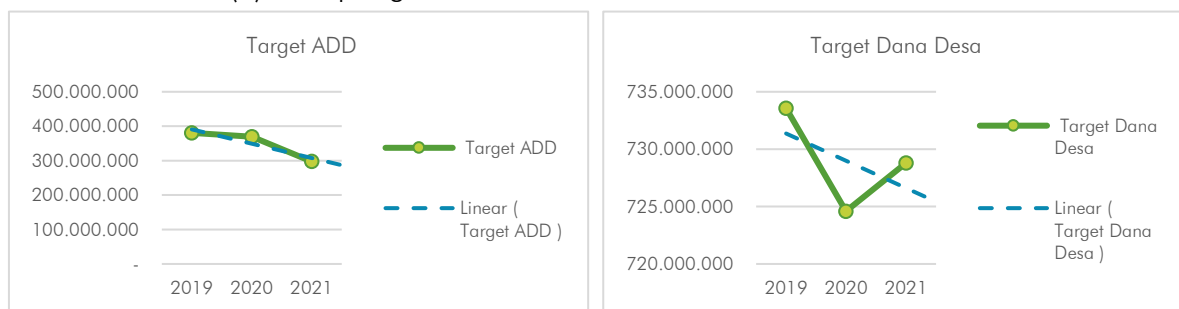
a. Tren Pendapatan Desa per Sumber Keuangan

(1) Tren Target Pendapatan Desa

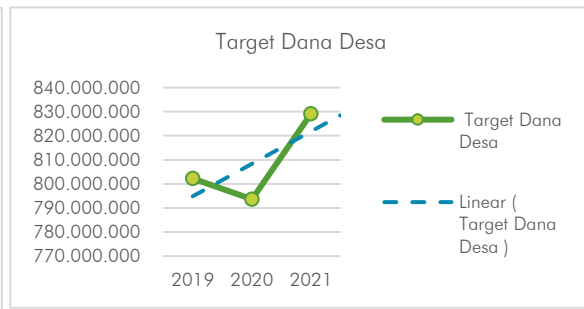
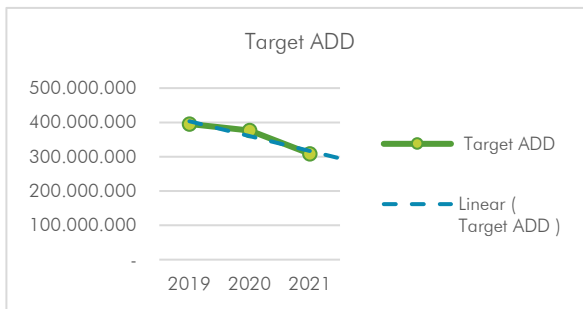
(a) Kampung Klafdalim



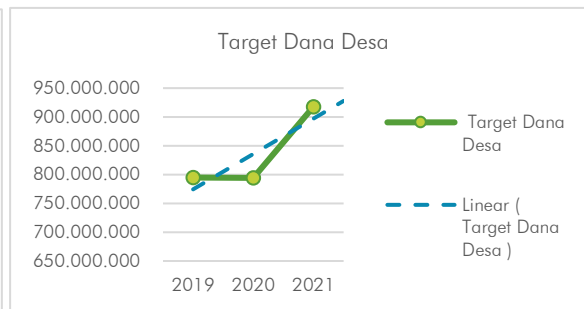
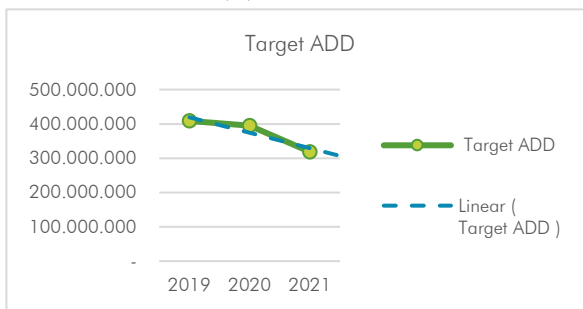
(b) Kampung Klasof



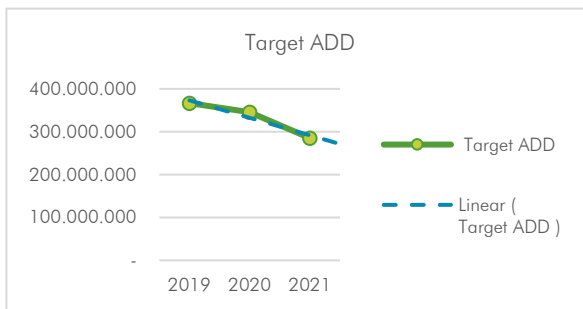
(c) Kampung Walal



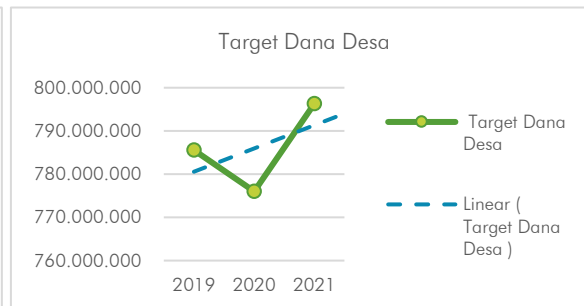
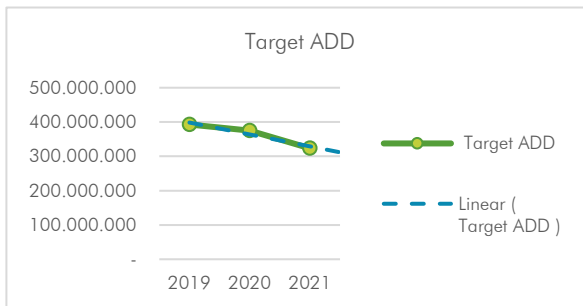
(d) Kampung Malaus




(e) Kampung Rawa Sugi




(f) Kampung Klasmelek




(g) Kampung Yeflio




(h) Kampung Wen



(i) Kampung Wonosobo



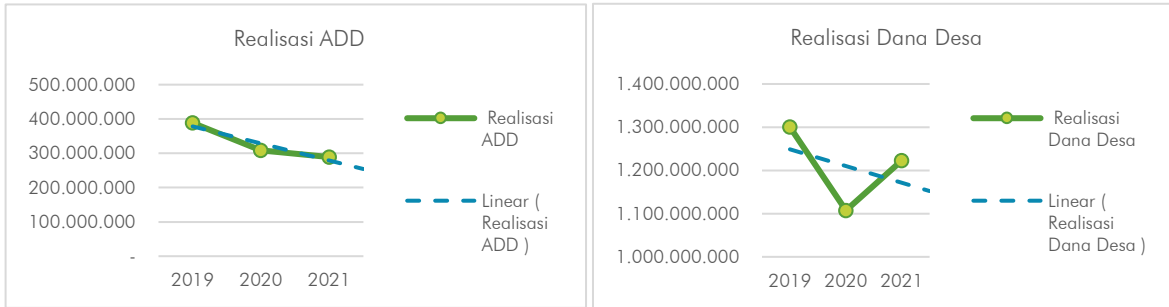
(j) Kampung Klasari



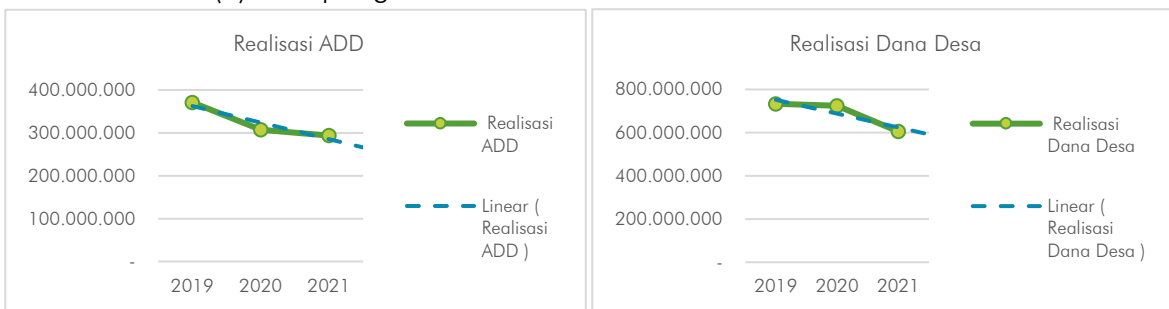
Dari data yang didapatkan, sumber dana lain selain ADD dan Dana Desa dari 10 kampung yang diuji petik adalah 0. Rata-rata tren target Pendapatan ADD menurun selama 3 tahun terakhir, sedangkan Dana Desa bervariasi antar desa.

(2) Tren Realisasi Pendapatan Desa

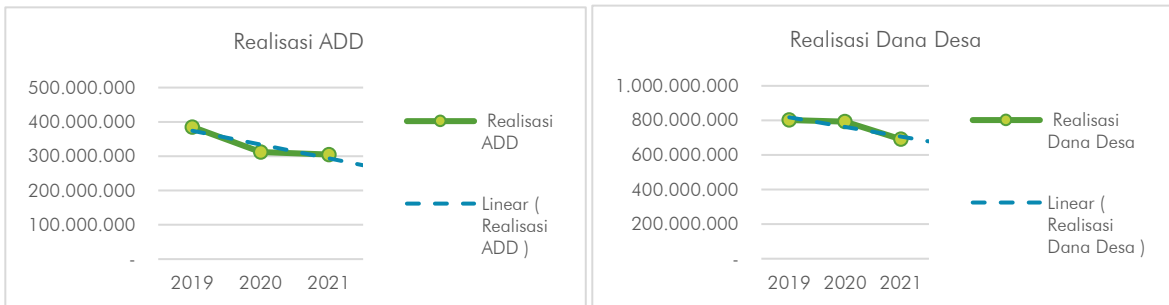
(a) Kampung Klafdalim




(b) Kampung Klasof



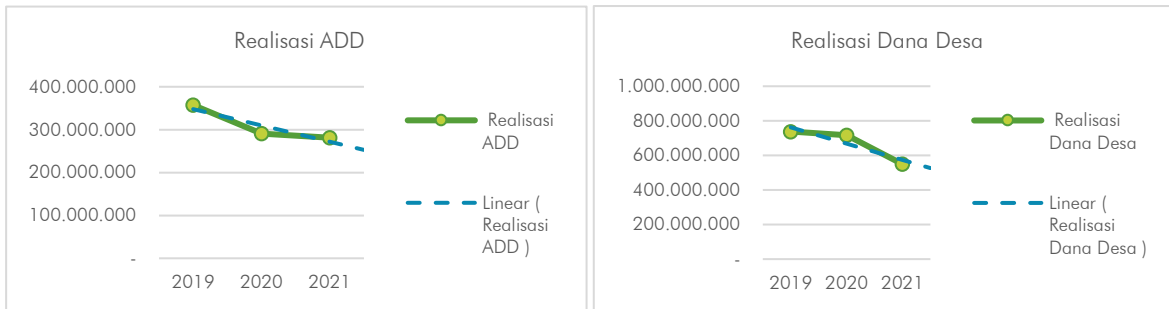
(c) Kampung Walal



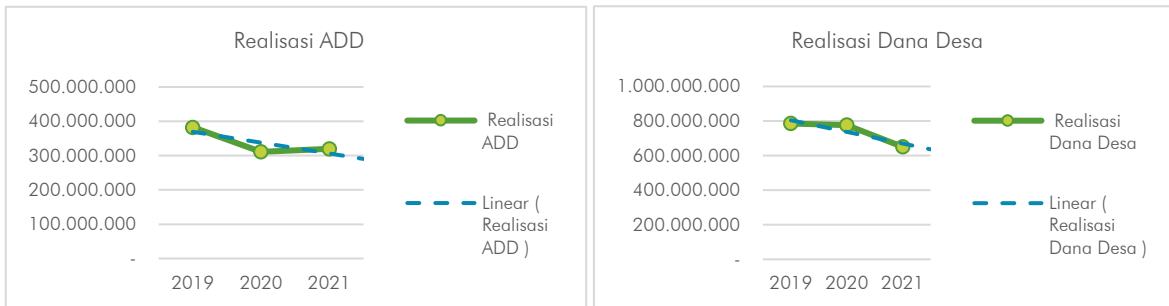
(d) Kampung Malaus



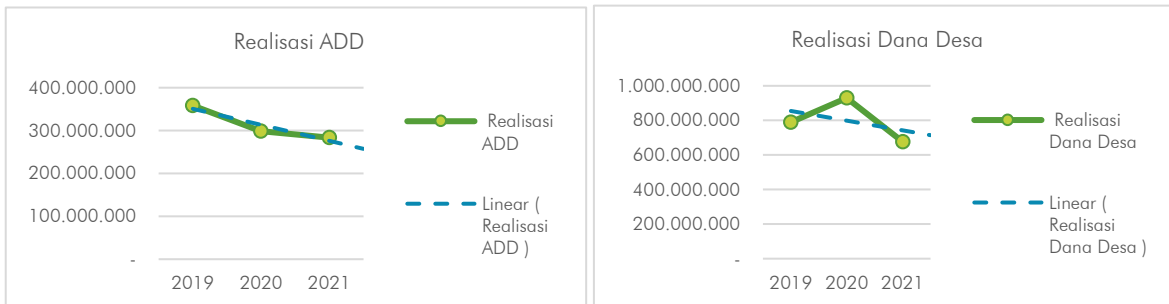
(e) Kampung Rawa Sugi




(f) Kampung Klasmelek



(g) Kampung Yeflio



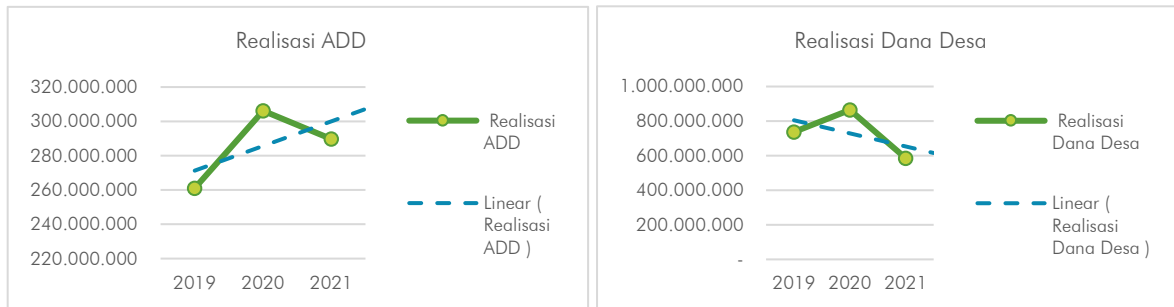
(h) Kampung Wen



(i) Kampung Wonosobo



(j) Kampung Klasari



b. Efektifitas PADesa

Hasil perhitungan Efektifitas PADesa pada 10 Desa yang diuji petik adalah pada tabel berikut.

Nama Desa	Tahun		
	2019	2020	2021
Klafdalim	0%	0%	0%
Klasof	0%	0%	0%
Walal	0%	0%	0%
Malaus	0%	0%	0%
Rawa Sugi	0%	0%	0%
Klasmelek	0%	0%	0%
Yeflio	0%	0%	0%
Wen	0%	0%	0%
Wonosobo	0%	0%	0%
Klasari	0%	0%	0%

Seluruh desa dari desa yang diuji petik belum dapat menghasilkan Pendapatan Asli Desa secara efektif.

c. Kemandirian Desa

Hasil perhitungan kemandirian desa adalah pada tabel berikut.

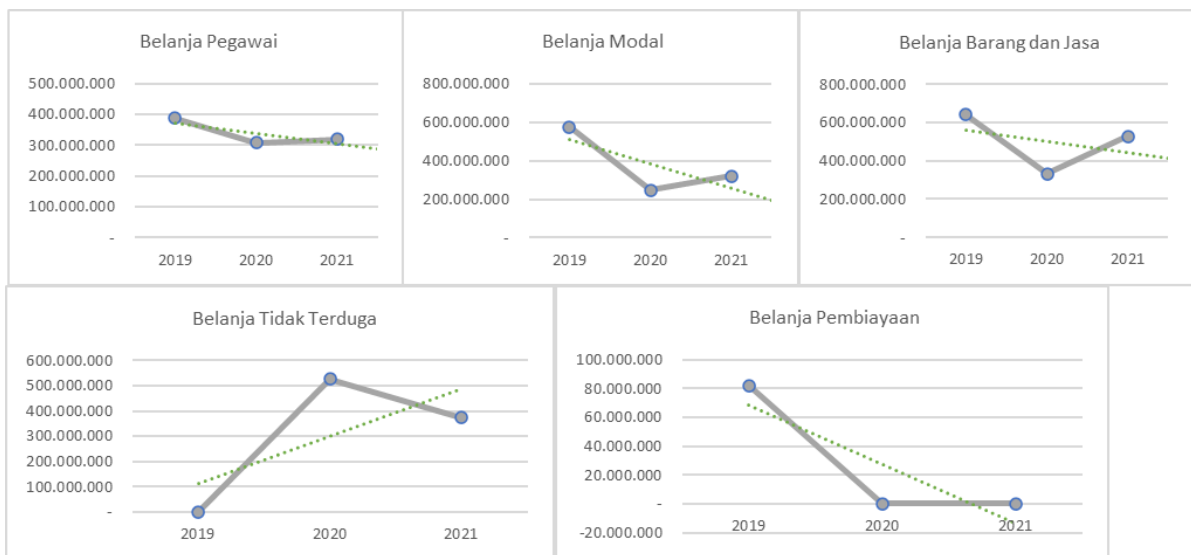
Nama Desa	Tahun		
	2019	2020	2021
Klafdalim	0%	0%	0%
Klasof	0%	0%	0%
Walal	0%	0%	0%
Malaus	0%	0%	0%
Rawa Sugi	0%	0%	0%
Klasmek	0%	0%	0%
Yeflio	0%	0%	0%
Wen	0%	0%	0%
Wonosobo	0%	0%	0%
Klasari	0%	0%	0%

Seluruh desa yang diuji petik belum memiliki Pendapatan Asli Desa dan masih bergantung pada pendapatan transfer.

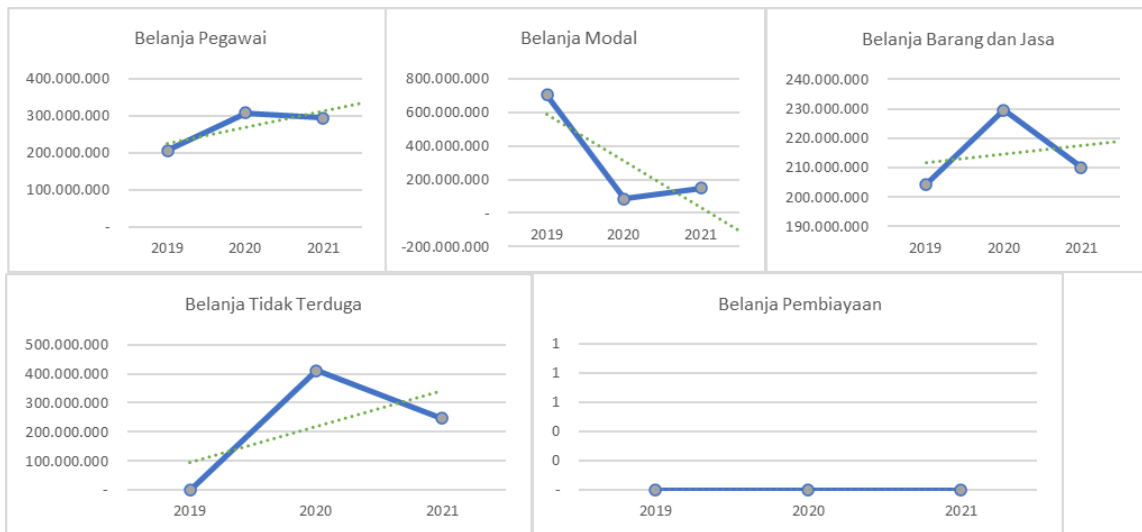
2. Analisis Tren Pemanfaatan Keuangan Desa

a. Tren Belanja Desa per Jenis Belanja

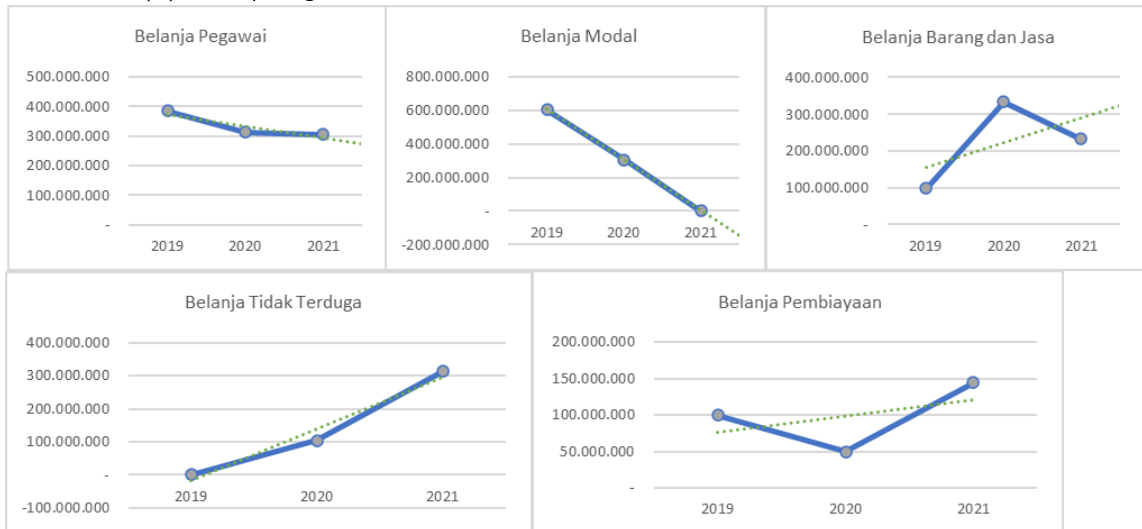
(1) Kampung Klafdalim



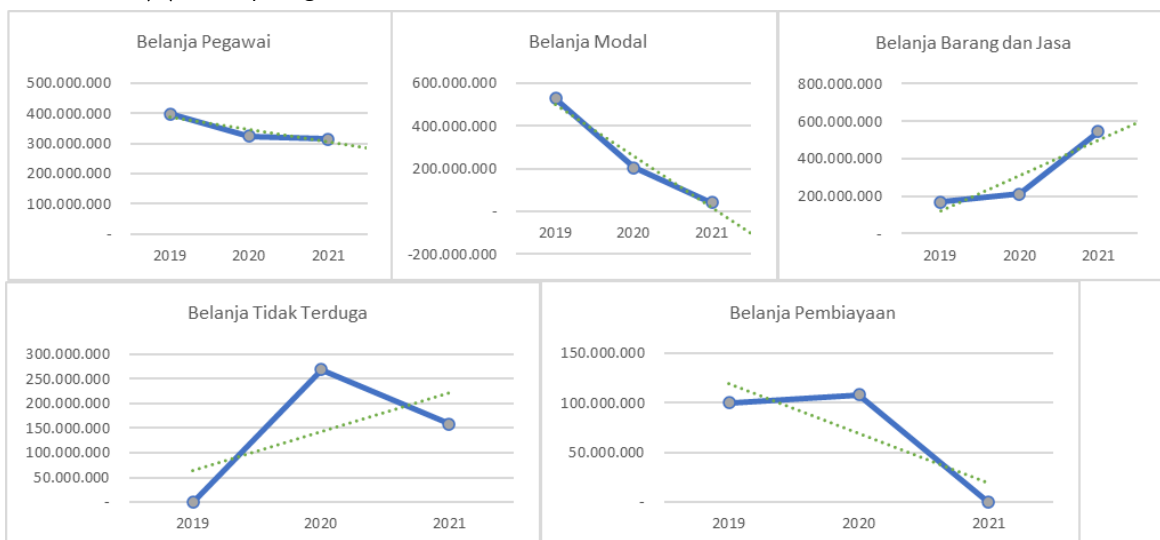
(2) Kampung Klasof



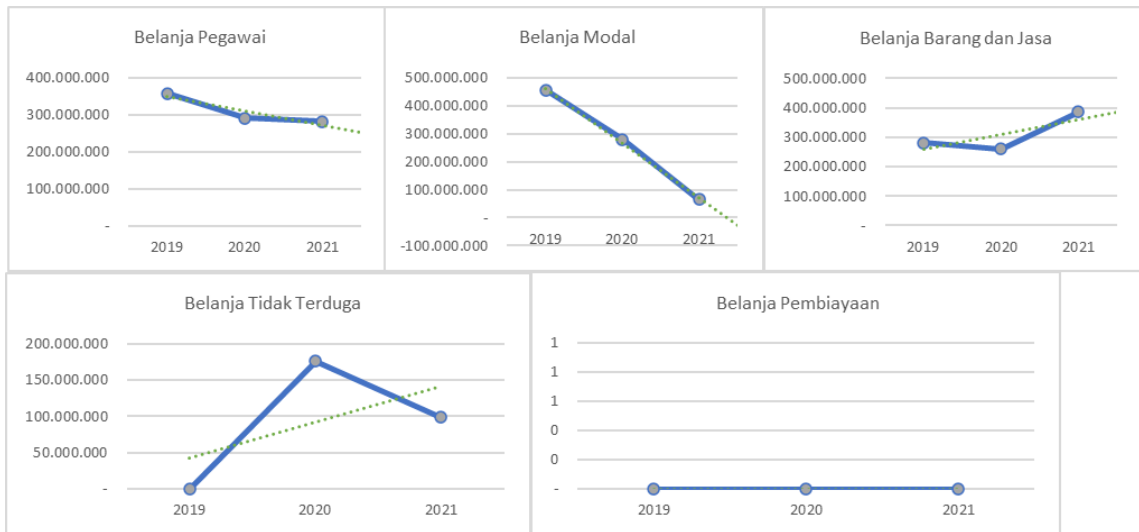
(3) Kampung Walal



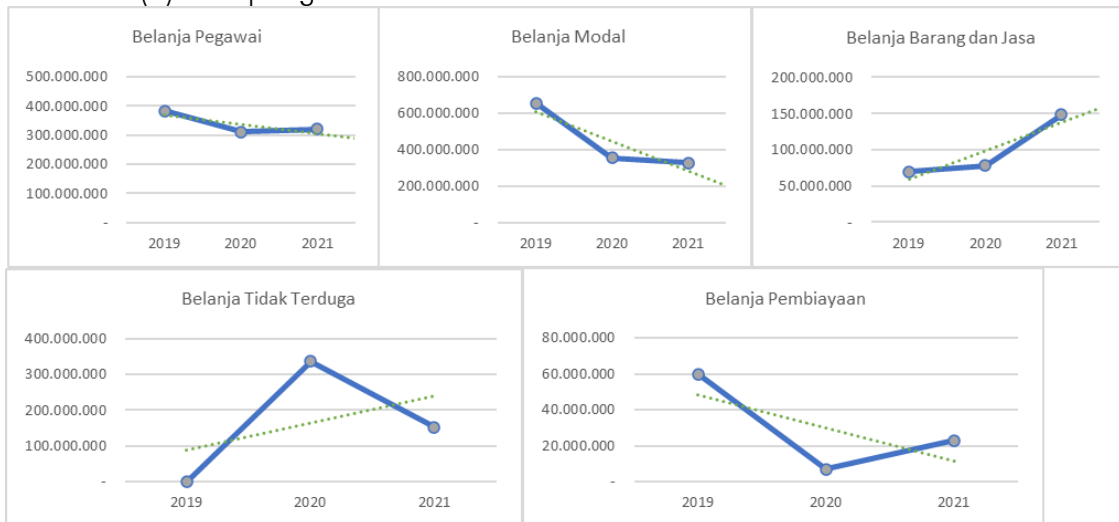
(4) Kampung Malaus



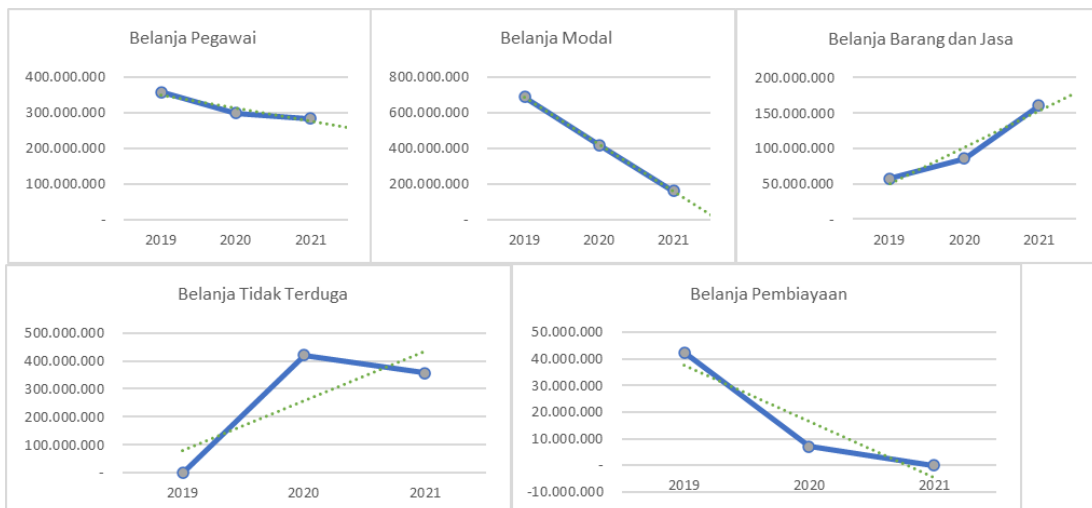
(5) Kampung Rawa Sugi



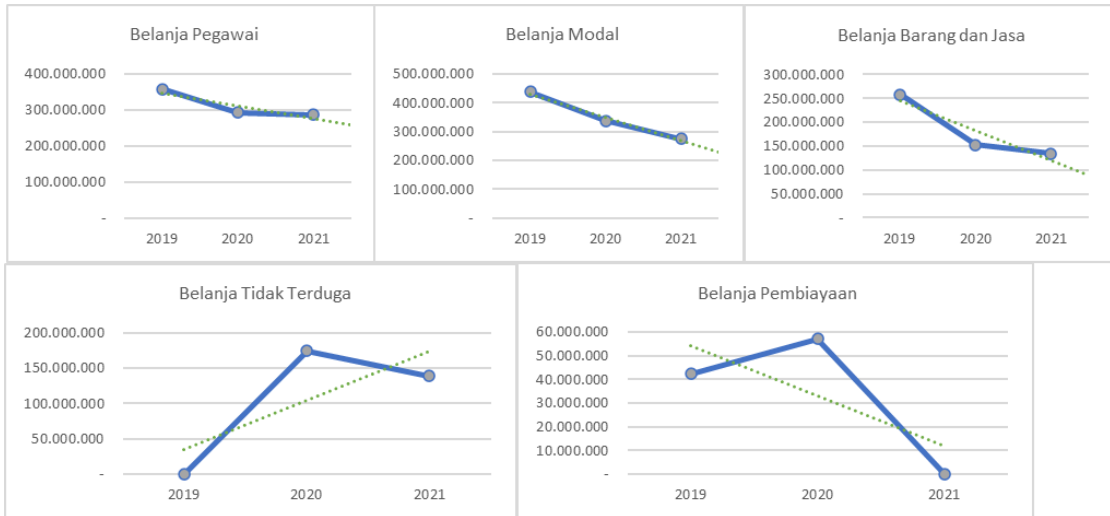
(6) Kampung Klasmek



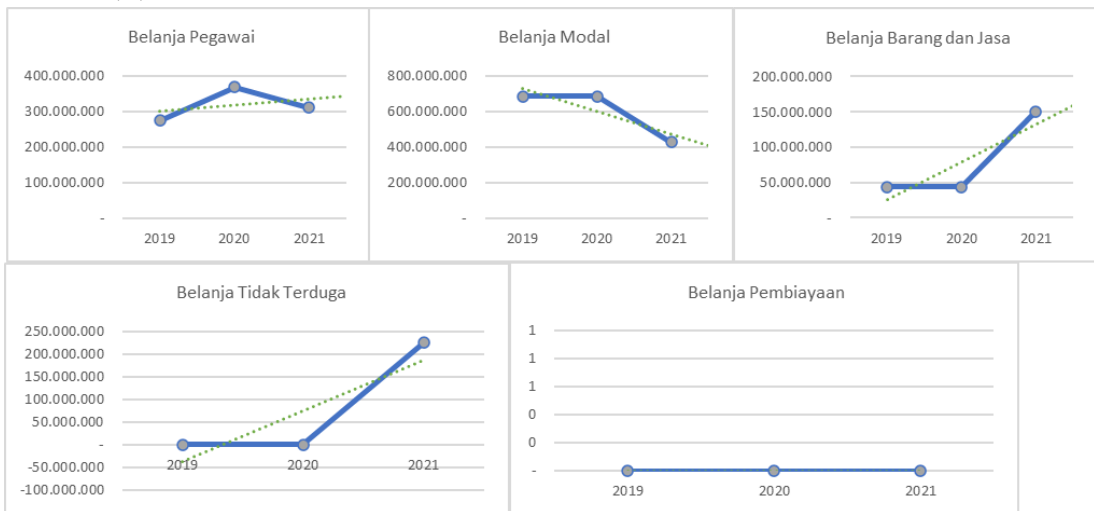
(7) Kampung Yeflio



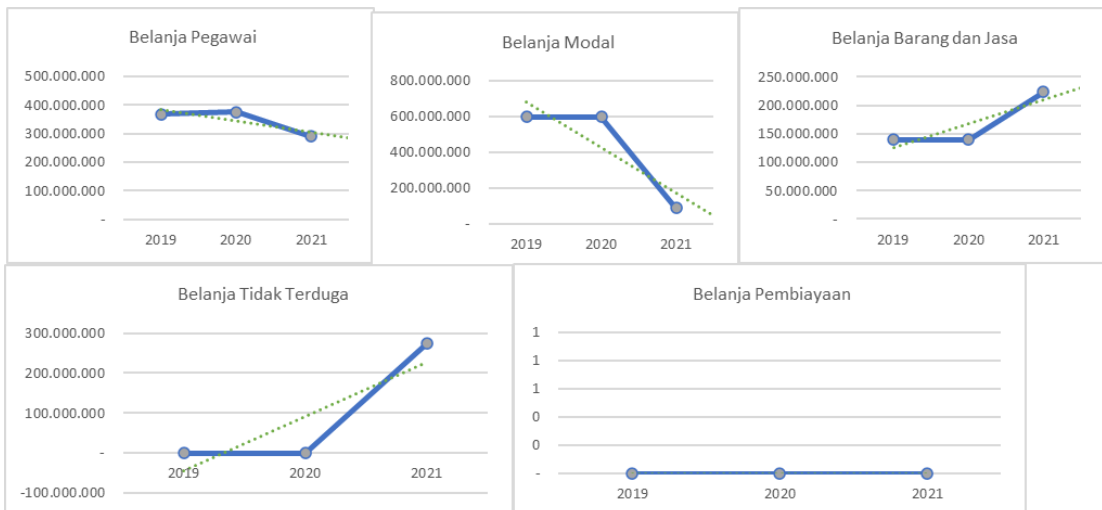
(8) Kampung Wen



(9) Kampung Wonosobo



(10) Kampung Klasari



Rata-rata tren belanja desa mengalami kenaikan di Belanja Tidak Terduga dan penurunan pada belanja jenis lain.

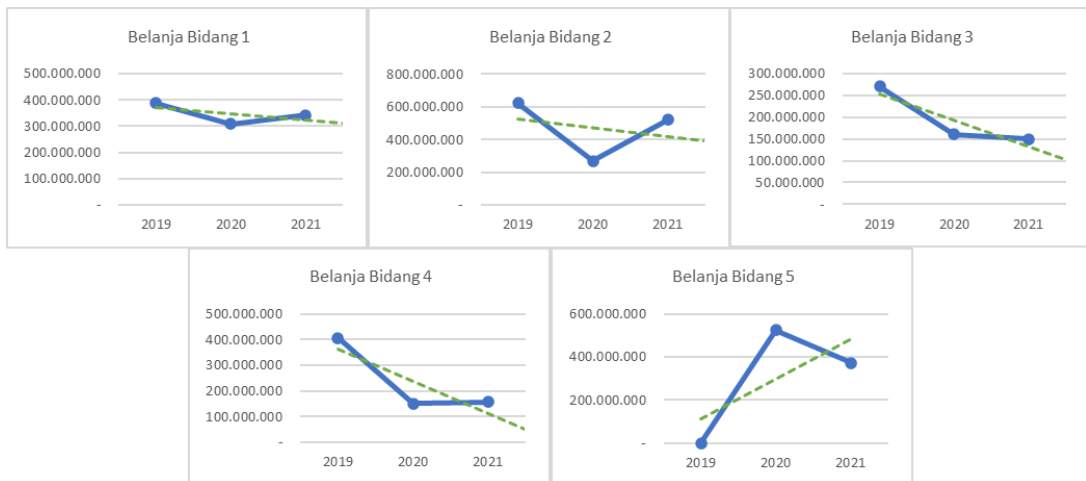
b. Tren Belanja Desa per Bidang Belanja

Belanja desa dikelompokkan pada 5 bidang, yaitu:

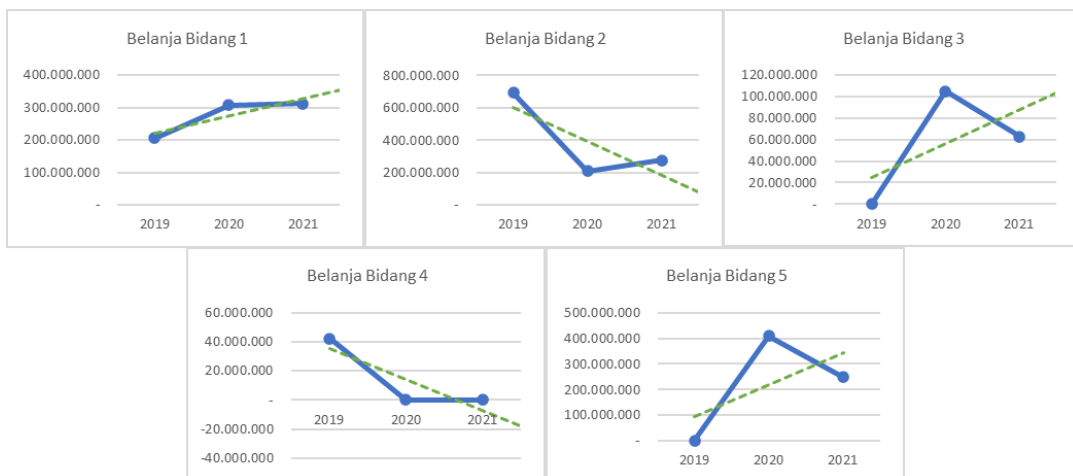
- (1) Belanja Bidang Penyelenggaraan Pemerintahan Desa (Bidang 1);
- (2) Belanja Bidang Pelaksanaan Pembangunan Desa (Belanja Bidang 2);
- (3) Belanja Bidang Pembinaan Kemasyarakatan Desa (Belanja Bidang 3);
- (4) Belanja Bidang Pemberdayaan Masyarakat Desa (Belanja Bidang 4); dan
- (5) Belanja Bidang Penanggulangan Bencana, Keadaan Darurat Mendesak Desa (Belanja Bidang 5).

Tren belanja desa per bidang belanja pada 10 desa yang diuji petik adalah sebagai berikut:

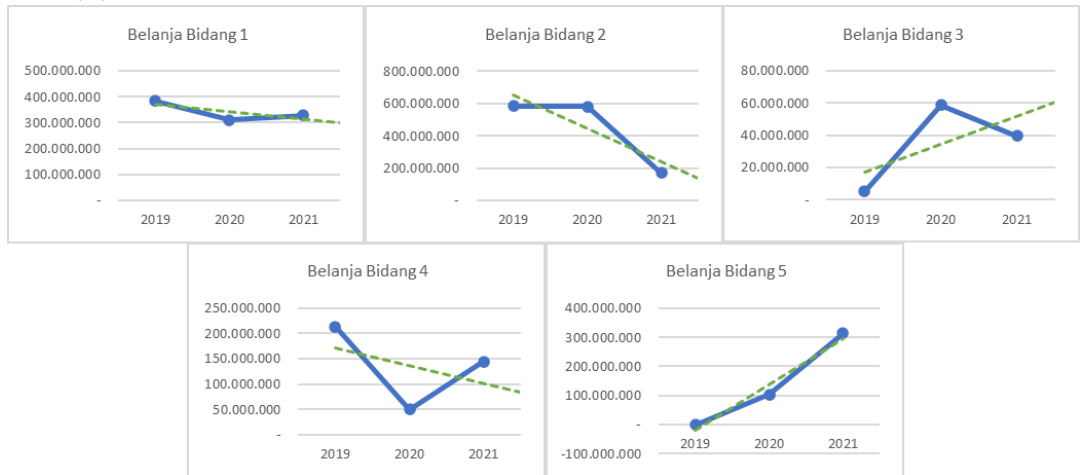
(1) Kampung Klafdalim



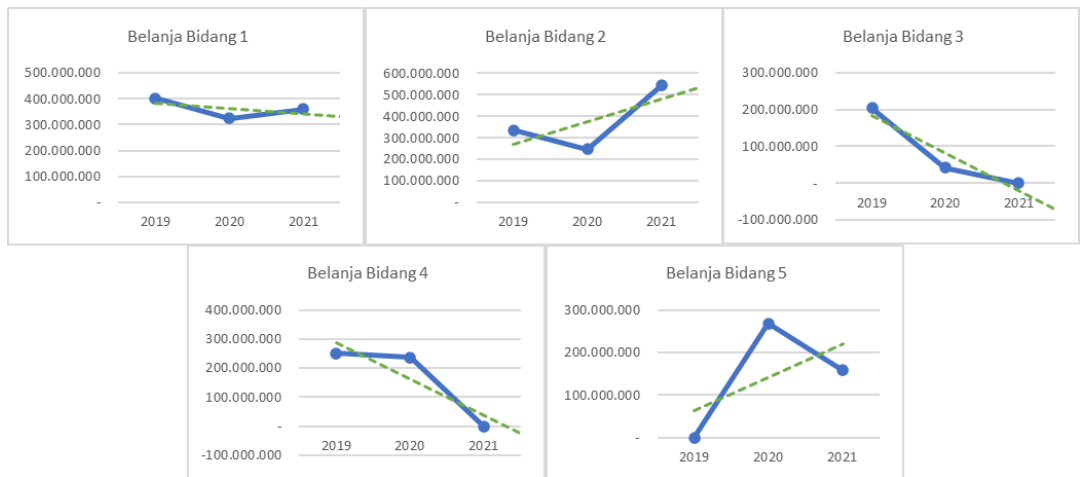
(2) Kampung Klasof



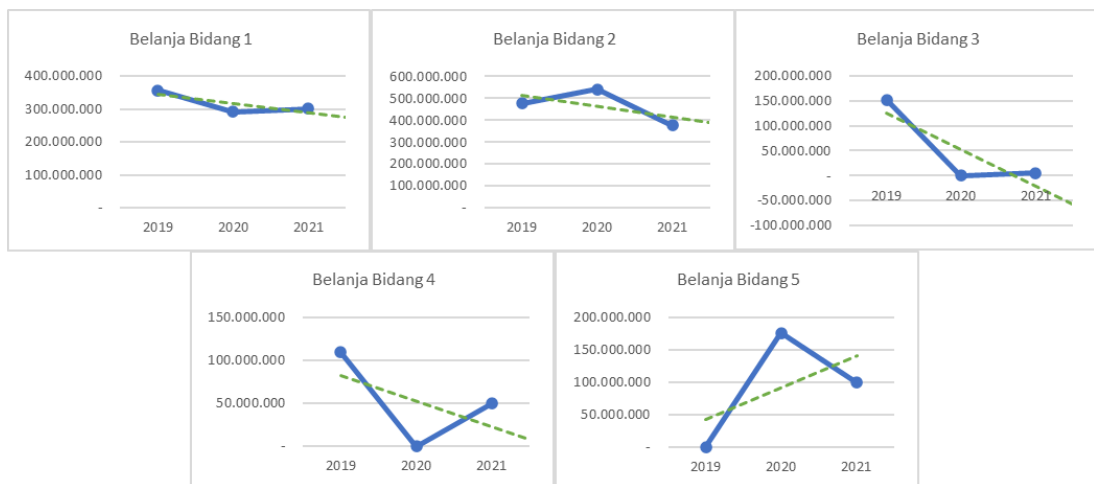
(3) Kampung Walal



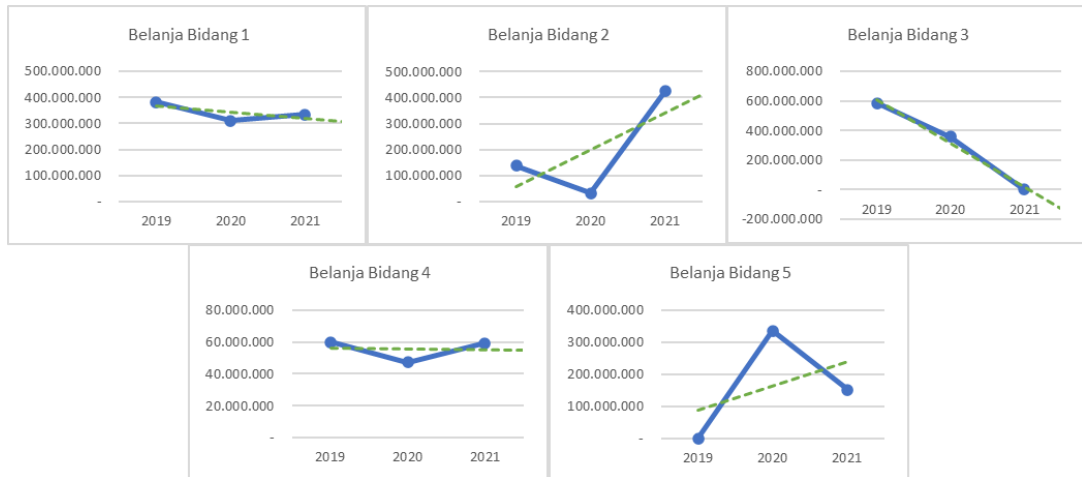
(4) Kampung Malaus



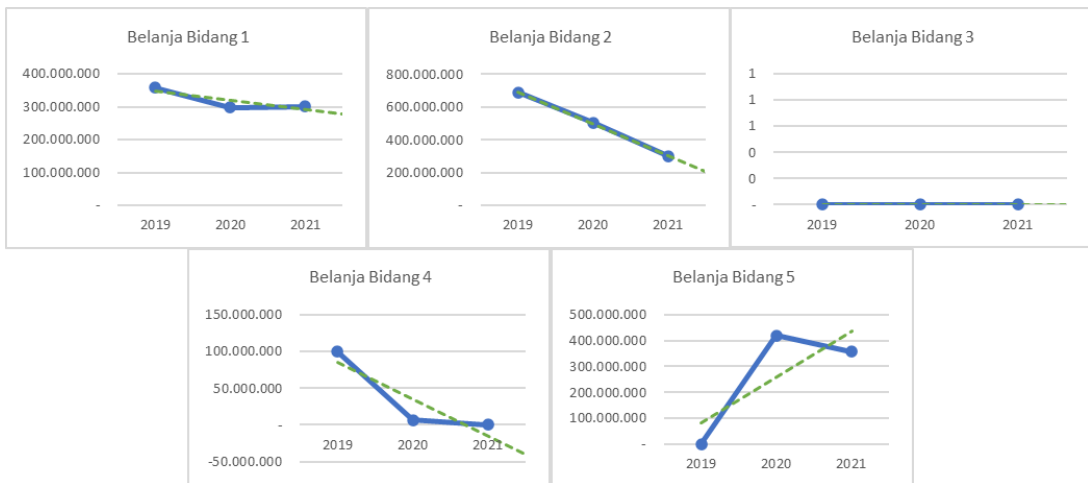
(5) Kampung Rawa Sugi



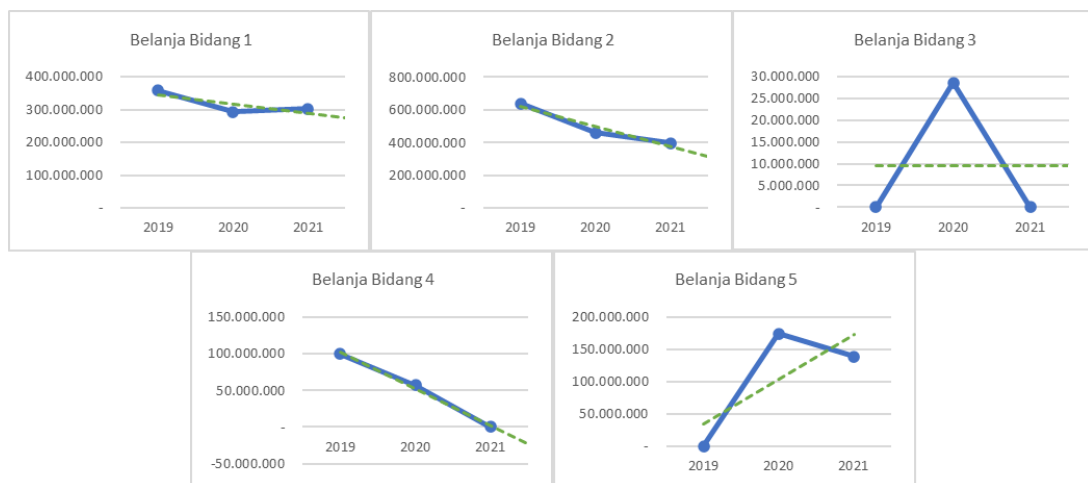
(6) Kampung Klasmelek



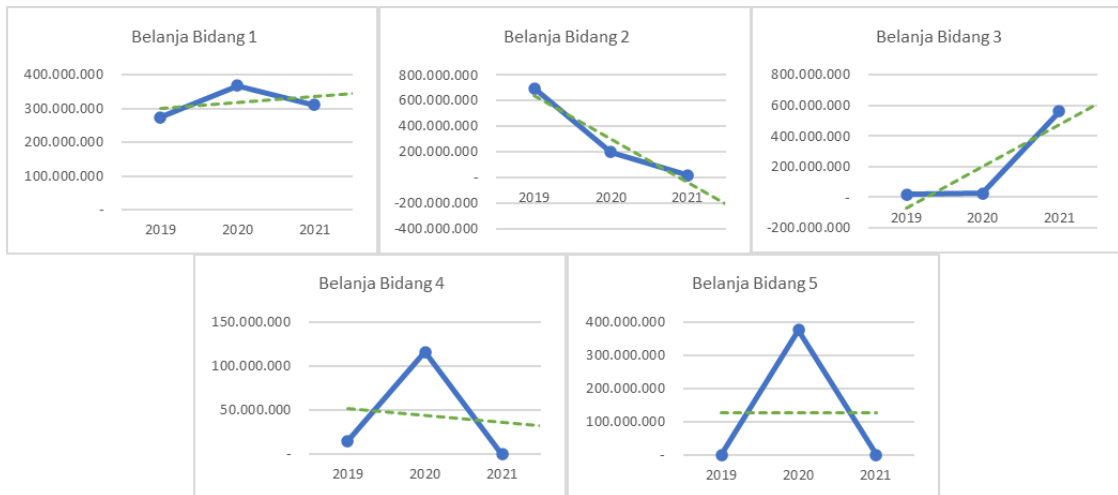
(7) Kampung Yeflio



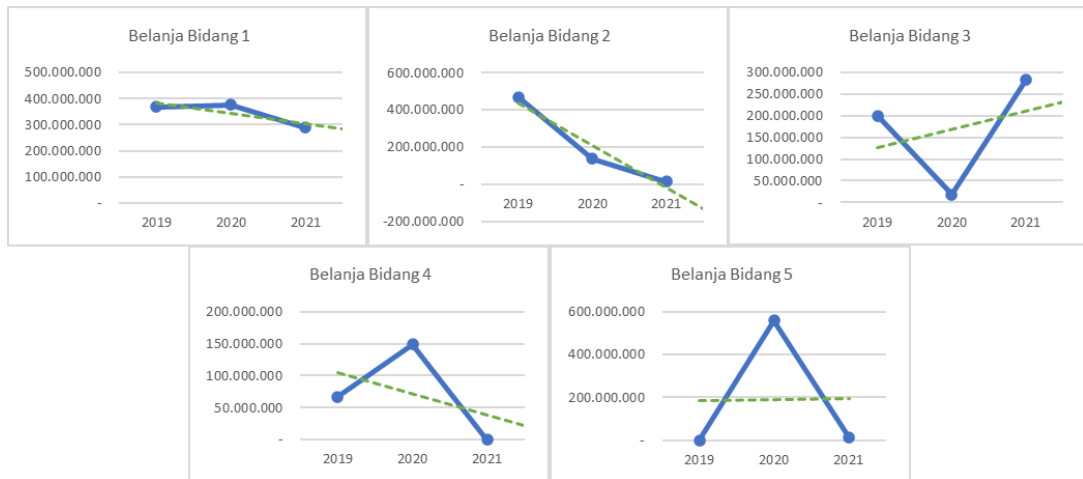
(8) Kampung Wen



(9) Kampung Wonosobo



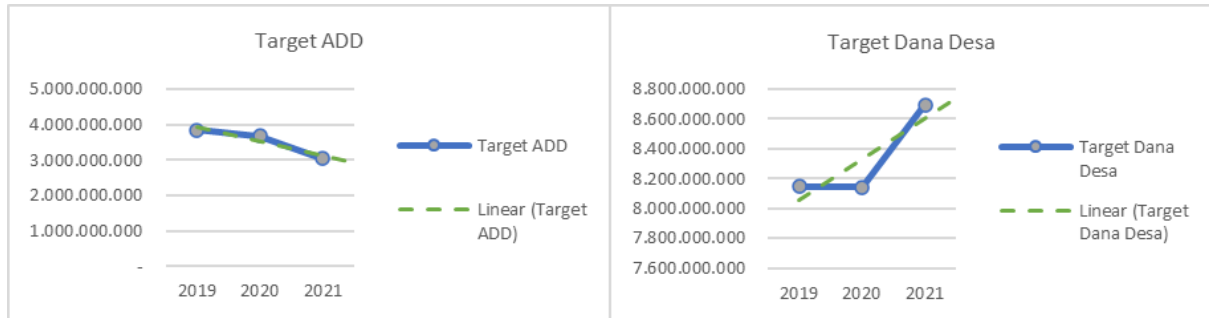
(10) Kampung Klasari



Tren belanja bidang 1 sampai bidang 4 agak cenderung menurun, tapi belanja bidang 5 (Bidang Penanggulangan Bencana, Keadaan Darurat Mendesak Desa) cenderung meningkat.

BAB III PENUTUP

Tren rencana sumber pendapatan desa secara keseluruhan pada 10 desa yang diuji petik mengalami kenaikan pada pendapatan yang bersumber dari Dana Desa. Kenaikan ini lebih tinggi dibandingkan penurunan pada sumber Alokasi Dana Desa.



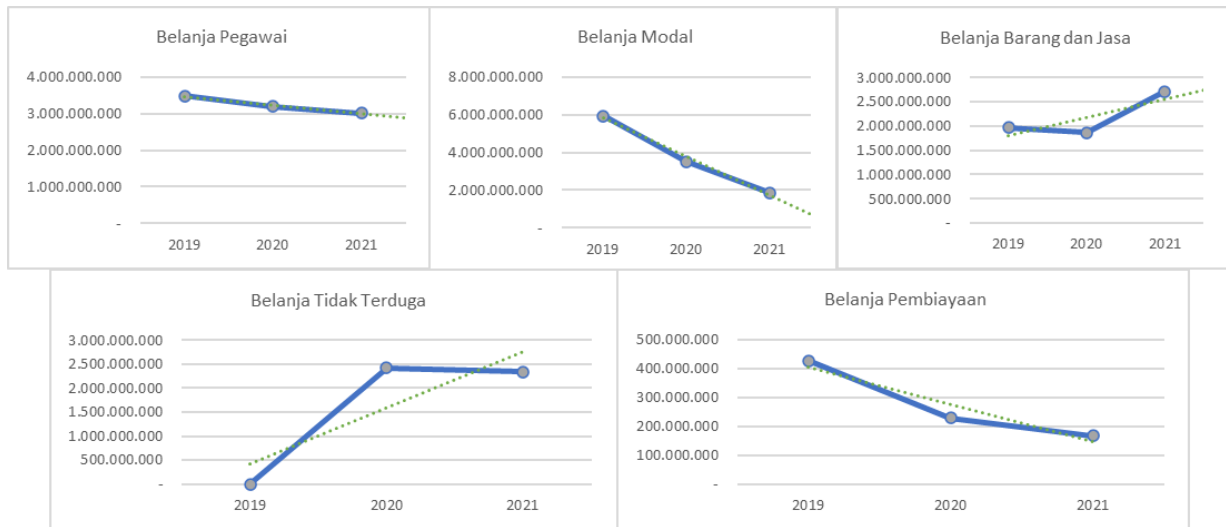
Namun realisasinya pada 10 desa yang diuji petik, hanya 2 desa yang mengalami kenaikan pendapatan yang bersumber dari Dana Desa, sehingga tren realisasi Dana Desa mengalami penurunan.



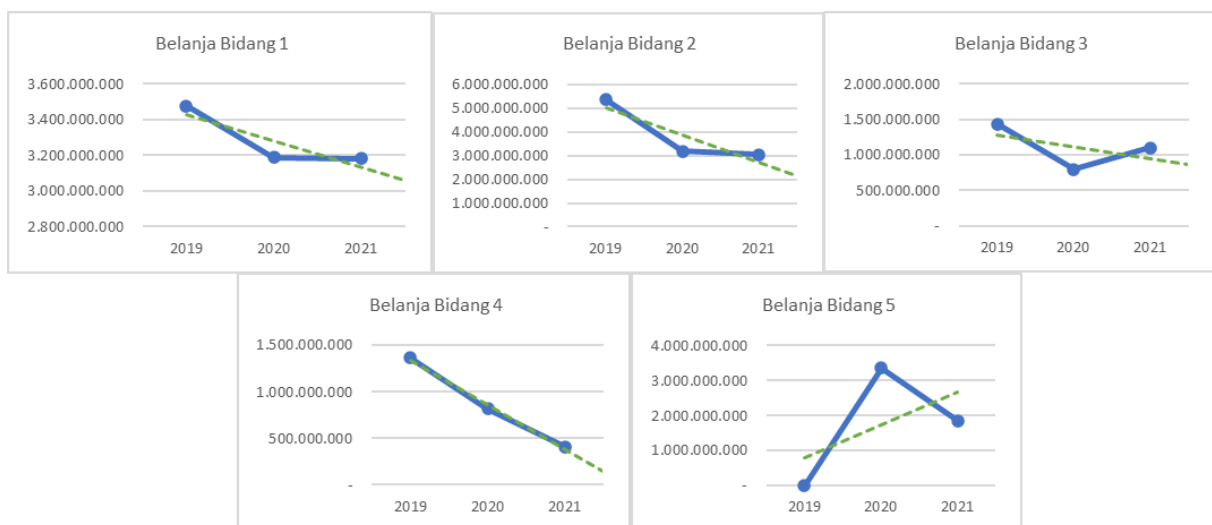
Dari 10 desa yang diuji petik, tidak ada desa yang mampu menghasilkan Pendapatan Asli Desa. Maka dapat disimpulkan seluruh desa yang diuji petik belum bisa dikategorikan mandiri dan masih bergantung kepada pendapatan Transfer. Maka perlu untuk dilakukan pembinaan untuk dapat dioptimalisasi potensi desa agar desa bisa mandiri.

Tahun Anggaran	Realisasi PADes	Target PADes	Rasio Efektivitas PADes
2019	-	-	0,00%
2020	-	-	0,00%
2021	-	-	0,00%
2022	-	-	0,00%

Tren belanja tidak terduga mengalami kenaikan paling tinggi, sedangkan belanja pegawai, belanja modal, dan belanja pembiayaan mengalami penurunan. Hal ini dapat disebabkan kondisi pandemi yang dimulai pada tahun 2020 dan dampaknya masih terasa hingga sekarang.



Tren belanja per bidang juga menunjukkan hal yang serupa bahwa belanja Bidang Penanggulangan Bencana, Keadaan Darurat Mendesak Desa mengalami kenaikan di saat tren belanja lain turun karena penanganan pandemi dan pemberian bantuan menjadi prioritas utama sejak pandemi.



Lampiran I Target dan Realisasi Sumber Keuangan Desa

Target dan Realisasi Sumber Keuangan Desa Tahun 2019								
Nama Desa	Keterangan	PADes	Alokasi Dana Desa	Dana Desa	Bagi Hasil Pajak dan Retribusi	Bantuan Keuangan Kabupaten/ Kota	Bantuan Keuangan Provinsi	Pendapatan Lain-Lain
Klafdalim	Target	-	398.628.000	1.300.235.000	-	-	-	-
Klafdalim	Realisasi	-	388.369.000	1.300.235.000	-	-	-	-
Klasof	Target	-	380.687.000	733.560.000	-	-	-	-
Klasof	Realisasi	-	370.889.000	733.560.000	-	-	-	-
Walal	Target	-	395.402.000	802.194.000	-	-	-	-
Walal	Realisasi	-	385.225.000	802.194.000	-	-	-	-
Malaus	Target	-	408.736.000	795.106.000	-	-	-	-
Malaus	Realisasi	-	398.908.762	795.106.000	-	-	-	-
Rawa Sugi	Target	-	366.728.000	737.888.000	-	-	-	-
Rawa Sugi	Realisasi	-	357.290.000	737.888.000	-	-	-	-
Klasmelek	Target	-	392.859.000	785.526.000	-	-	-	-
Klasmelek	Realisasi	-	382.748.000	785.484.400	-	-	-	-
Yeflio	Target	-	367.730.000	789.089.000	-	-	-	-
Yeflio	Realisasi	-	358.267.100	789.089.000	-	-	-	-
Wen	Target	-	366.852.000	738.475.000	-	-	-	-
Wen	Realisasi	-	357.411.000	741.700.000	-	-	-	-
Wonosobo	Target	-	377.443.000	728.642.000	-	-	-	-
Wonosobo	Realisasi	-	367.729.000	728.642.000	-	-	-	-
Klasari	Target	-	385.280.000	736.971.000	-	-	-	-
Klasari	Realisasi	-	261.026.000	736.971.000	-	-	-	-

Target dan Realisasi Sumber Keuangan Desa Tahun 2020

Nama Desa	Keterangan	PADes	Alokasi Dana Desa	Dana Desa	Bagi Hasil Pajak dan Retribusi	Bantuan Keuangan Kabupaten/ Kota	Bantuan Keuangan Provinsi	Pendapatan Lain-Lain
Klafdalim	Target	-	371.419.000	1.107.504.000	-	-	-	-
Klafdalim	Realisasi	-	308.468.500	1.107.504.000	-	-	-	-
Klasof	Target	-	369.508.000	724.596.000	-	-	-	-
Klasof	Realisasi	-	307.183.500	724.569.000	-	-	-	-
Walal	Target	-	376.199.000	793.611.000	-	-	-	-
Walal	Realisasi	-	311.680.500	793.611.000	-	-	-	-
Malaus	Target	-	395.254.000	794.221.000	-	-	-	-
Malaus	Realisasi	-	324.492.500	794.221.000	-	-	-	-
Rawa Sugi	Target	-	345.449.000	716.580.000	-	-	-	-
Rawa Sugi	Realisasi	-	291.007.500	716.580.000	-	-	-	-
Klasmelek	Target	-	375.198.000	776.013.000	-	-	-	-
Klasmelek	Realisasi	-	311.008.500	775.971.400	-	-	-	-
Yeflio	Target	-	356.422.000	929.554.000	-	-	-	-
Yeflio	Realisasi	-	298.384.500	929.554.000	-	-	-	-
Wen	Target	-	348.179.000	720.983.000	-	-	-	-
Wen	Realisasi	-	292.842.500	720.983.000	-	-	-	-
Wonosobo	Target	-	360.895.000	714.229.000	-	-	-	-
Wonosobo	Realisasi	-	301.392.500	714.229.000	-	-	-	-
Klasari	Target	-	367.979.000	864.658.000	-	-	-	-
Klasari	Realisasi	-	306.153.500	864.658.000	-	-	-	-

Target dan Realisasi Sumber Keuangan Desa Tahun 2021

Nama Desa	Keterangan	PADes	Alokasi Dana Desa	Dana Desa	Bagi Hasil Pajak dan Retribusi	Bantuan Keuangan Kabupaten/ Kota	Bantuan Keuangan Provinsi	Pendapatan Lain-Lain
Klafdalim	Target	-	324.161.000	1.529.529.000	-	-	-	-
Klafdalim	Realisasi	-	288.963.000	1.222.941.320	-	-	-	-
Klasof	Target	-	297.514.000	728.807.000	-	-	-	-
Klasof	Realisasi	-	293.615.750	605.544.560	-	-	-	-
Walal	Target	-	308.684.000	829.159.000	-	-	-	-
Walal	Realisasi	-	304.785.750	690.794.720	-	-	-	-
Malaus	Target	-	318.669.000	917.920.000	-	-	-	-
Malaus	Realisasi	-	314.770.750	745.223.600	-	-	-	-
Rawa Sugi	Target	-	285.133.000	695.773.000	-	-	-	-
Rawa Sugi	Realisasi	-	281.234.750	549.350.400	-	-	-	-
Klasmelek	Target	-	323.428.000	796.294.000	-	-	-	-
Klasmelek	Realisasi	-	319.529.750	650.835.200	-	-	-	-
Yeflio	Target	-	287.446.000	820.503.000	-	-	-	-
Yeflio	Realisasi	-	283.547.750	676.947.000	-	-	-	-
Wen	Target	-	290.870.000	697.556.000	-	-	-	-
Wen	Realisasi	-	286.971.750	549.072.480	-	-	-	-
Wonosobo	Target	-	313.893.000	978.625.000	-	-	-	-
Wonosobo	Realisasi	-	309.994.750	802.985.000	-	-	-	-
Klasari	Target	-	293.658.000	700.713.000	-	-	-	-
Klasari	Realisasi	-	289.759.750	585.470.000	-	-	-	-

Lampiran II Realisasi Belanja Desa

Realisasi Belanja Per Jenis Belanja Tahun 2019						
Nama Desa	Belanja Pegawai	Belanja Barang dan Jasa	Belanja Modal	Belanja Tidak Terduga	Belanja Pembiayaan	Total Belanja
Klafdalim	388.369.000	642.735.000	575.235.000		82.265.000	1.688.604.000
Klasof	205.406.112	204.390.888	704.450.000	-		1.114.247.000
Walal	385.225.000	98.430.000	603.764.000	-	100.000.000	1.187.419.000
Malaus	398.216.980	167.731.000	527.375.000	-	100.000.000	1.193.322.980
Rawa Sugi	357.290.000	282.200.000	455.688.000			1.095.178.000
Klasmelek	382.747.888	69.442.000	656.042.400		60.000.000	1.168.232.288
Yeflio	358.267.000	57.600.000	689.089.000		42.400.000	1.147.356.000
Wen	357.411.000	258.500.000	437.575.000		42.400.000	1.095.886.000
Wonosobo	274.687.200	43.442.000	685.200.000		-	1.003.329.200
Klasari	367.729.000	139.920.000	597.051.000		-	1.104.700.000

Realisasi Belanja Per Jenis Belanja Tahun 2020						
Nama Desa	Belanja Pegawai	Belanja Barang dan Jasa	Belanja Modal	Belanja Tidak Terduga	Belanja Pembiayaan	Total Belanja
Klafdalim	308.468.500	332.993.000	248.111.000	526.400.000	-	1.415.972.500
Klasof	307.183.500	229.569.000	85.000.000	410.000.000	-	1.031.752.500
Walal	311.680.500	332.998.000	307.353.000	103.460.000	49.800.000	1.105.291.500
Malaus	324.492.500	211.413.000	205.930.000	268.590.000	108.288.000	1.118.713.500
Rawa Sugi	291.007.500	260.361.845	280.307.575	175.910.580	-	1.007.587.500
Klasmelek	311.008.500	78.417.000	354.014.400	336.540.000	7.000.000	1.086.979.900
Yeflio	298.384.500	85.980.000	416.924.000	419.650.000	7.000.000	1.227.938.500
Wen	292.842.500	152.851.000	336.762.000	174.370.000	57.000.000	1.013.825.500
Wonosobo	367.729.000	43.442.000	685.200.000		-	1.096.371.000
Klasari	375.364.000	139.920.000	597.051.000		-	1.112.335.000

Realisasi Belanja Per Jenis Belanja Tahun 2021						
Nama Desa	Belanja Pegawai	Belanja Barang dan Jasa	Belanja Modal	Belanja Tidak Terduga	Belanja Pembiayaan	Total Belanja
Klafdalim	320.262.750	528.571.320	321.470.000	372.900.000	-	1.543.204.070
Klasof	293.615.750	210.053.560	147.991.000	247.500.000	-	899.160.310
Walal	304.785.750	232.731.720	-	313.500.000	144.563.000	995.580.470
Malaus	314.770.750	545.823.600	41.000.000	158.400.000	-	1.059.994.350
Rawa Sugi	281.234.750	385.561.240	64.789.160	99.000.000	-	830.585.150
Klasmelek	319.529.750	148.209.000	327.826.200	151.800.000	23.000.000	970.364.950
Yeflio	283.547.750	160.344.240	160.202.760	356.400.000	-	960.494.750
Wen	286.971.750	134.927.480	275.545.000	138.600.000	-	836.044.230
Wonosobo	309.994.750	150.410.000	428.175.000	224.400.000	-	1.112.979.750
Klasari	289.759.750	223.431.040	88.139.000	273.900.000	-	875.229.790

Nama Desa	Realisasi Belanja Per Bidang Tahun 2019				
	Belanja Bidang 1	Belanja Bidang 2	Belanja Bidang 3	Belanja Bidang 4	Belanja Bidang 5
Klafdalim	388.369.000	623.035.000	270.500.000	406.700.000	
Klasof	205.406.112	691.450.000		42.110.000	
Walal	385.225.000	583.190.000	5.000.000	214.004.000	
Malaus	401.716.980	335.555.000	204.541.000	251.510.000	
Rawa Sugi	357.290.000	476.203.000	152.685.000	109.000.000	
Klasmelek	382.747.888	139.434.000	586.050.400	60.000.000	
Yeflio	358.267.000	689.089.000		100.000.000	
Wen	357.411.000	638.475.000		100.000.000	
Wonosobo	274.687.200	695.400.000	18.242.000	15.000.000	
Klasari	367.729.000	470.011.000	200.000.000	66.960.000	

Nama Desa	Realisasi Belanja Per Bidang Tahun 2020				
	Belanja Bidang 1	Belanja Bidang 2	Belanja Bidang 3	Belanja Bidang 4	Belanja Bidang 5
Klafdalim	308.468.500	269.104.000	160.000.000	152.000.000	526.400.000
Klasof	307.183.500	209.569.000	105.000.000	0	410.000.000
Walal	311.680.500	581.537.000	58.814.000	49.800.000	103.460.000
Malaus	324.492.500	248.104.000	41.240.000	236.287.000	268.590.000
Rawa Sugi	291.007.500	540.669.420	-	-	175.910.580
Klasmelek	311.008.500	34.177.000	357.974.400	47.280.000	336.540.000
Yeflio	298.384.500	502.904.000	0	7.000.000	419.650.000
Wen	292.842.500	461.044.000	28.569.000	57.000.000	174.370.000
Wonosobo	367.729.000	196.529.000	25.300.000	116.000.000	376.400.000
Klasari	375.364.000	138.586.000	18.540.000	149.106.000	558.426.000

Nama Desa	Realisasi Belanja Per Bidang Tahun 2021				
	Belanja Bidang 1	Belanja Bidang 2	Belanja Bidang 3	Belanja Bidang 4	Belanja Bidang 5
Klafdalim	341.971.750	520.832.320	150.000.000	157.500.000	372.900.000
Klasof	312.364.750	276.304.560	62.991.000	-	247.500.000
Walal	328.184.750	169.732.720	39.600.000	144.563.000	313.500.000
Malaus	359.770.750	541.823.600	-	-	158.400.000
Rawa Sugi	301.234.750	375.260.400	5.590.000	49.500.000	99.000.000
Klasmelek	334.555.230	424.834.720	-	59.175.000	151.800.000
Yeflio	301.547.750	302.547.000	-	-	356.400.000
Wen	302.569.750	394.874.480	-	-	138.600.000
Wonosobo	309.994.750	18.120.000	560.465.000	-	-
Klasari	289.759.750	16.160.000	284.160.040	-	11.250.000