

**LAPORAN ANALISIS DATA TERKAIT
PERMASALAHAN KESEHATAN DAN SOSIAL
TAHUN 2021**

**Hasby Syahrul Shiedieq
NIP 19860327 201402 1 002
Deputi Bidang Investigasi**

RINGKASAN

Potensi Desa memuat gambaran wilayah administrasi pemerintah setingkat desa di Seluruh Indonesia menurut potensi yang dimiliki desa, ketersediaan infrastruktur di desa dan juga tantangan yang dihadapi di desa. Informasi terkait potensi desa/kelurahan meliputi : ketenagakerjaan, pendidikan, kesehatan, sosial budaya, olahraga dan hiburan, angkutan, komunikasi dan informasi, ekonomi, keamanan, pembangunan dan pemberdayaan masyarakat desa/kelurahan. Informasi terkait kerawanan atau tantangan meliputi bencana alam, pencemaran lingkungan, permasalahan sosial dan kesehatan di masyarakat, dan gangguan keamanan yang terjadi di desa/kelurahan.

Potensi desa mengacu kepada Undang Undang No. 6 Tahun 2014 tentang Desa dan Peraturan Menteri Dalam Negeri Nomor 12 Tahun 2007 tentang Pedoman Penyusunan dan Pendayagunaan Data Profil Desa dan Kelurahan.

Pengawasan potensi desa terkait permasalahan kesehatan dan sosial di desa tahun 2021. Untuk mengetahui bagaimana permasalahan kesehatan dan sosial di desa kami menggunakan Analisis Data Deskriptif.

Berdasarkan Hasil Analisis Data Deskriptif ditemukan bahwa permasalahan kesehatan di desa tahun 2021 meliputi 46,90% Desa/Kelurahan terdapat kejadian luar biasa (KLB)/wabah penyakit, 14,49% Desa/Kelurahan terdapat penderita kurang gizi, 3,35% Desa/Kelurahan terdapat penduduk dipasung dan 86,62% Desa/Kelurahan terdapat penyandang disabilitas. Permasalahan sosial di desa meliputi 87,45% Desa/Kelurahan terdapat penerima Surat Miskin/SKTM, 3,64% Desa/kelurahan terdapat korban bunuh diri, 1,16 Desa/Kelurahan terdapat lokasi berkumpul anak jalanan, 0,61% Desa/kelurahan terdapat lokasi gelandangan dan 0,78% Desa/Kelurahan terdapat lokasi Pekerja Seks Komersial (PSK).

BAB I

DATA UMUM OBJEK PENGAWASAN

A. Gambaran Umum Topik Pengawasan

Potensi Desa memuat gambaran wilayah administrasi pemerintah setingkat desa di Seluruh Indonesia menurut potensi yang dimiliki desa, ketersediaan infrastruktur di desa dan juga tantangan yang dihadapi di desa. Informasi terkait potensi desa/kelurahan meliputi : ketenagakerjaan, pendidikan, kesehatan, sosial budaya, olahraga dan hiburan, angkutan, komunikasi dan informasi, ekonomi, keamanan, pembangunan dan pemberdayaan masyarakat desa/kelurahan. Informasi terkait kerawanan atau tantangan meliputi bencana alam, pencemaran lingkungan, permasalahan sosial dan kesehatan di masyarakat, dan gangguan keamanan yang terjadi di desa/kelurahan.

Potensi desa mengacu kepada Undang Undang No. 6 Tahun 2014 tentang Desa dan Peraturan Menteri Dalam Negeri Nomor 12 Tahun 2007 tentang Pedoman Penyusunan dan Pendayagunaan Data Profil Desa dan Kelurahan.

Pengawasan potensi desa terkait permasalahan kesehatan dan sosial di desa tahun 2021.

Analisis ini sesuai dengan Agenda Prioritas Pengawasan Tahun 2022 meliputi :

Sektor : Pengentasan kemiskinan ekstrem
Tema : Peningkatan Pendapatan
Topik : Optimalisasi Program Potensi Desa

B. Identitas Objek Pengawasan

Objek Pengawasan adalah data kesehatan dan sosial di desa tahun 2021.

C. Matriks Desain Pengawasan

Matriks Desain Pengawasan disajikan dalam tabel berikut :

Unit : Direktorat Investigasi II
 Topik : Optimalisasi Program Potensi Desa
 Periode :
 Pengawasan : Tahun 2022
 Tujuan :
 Pengawasan : Peningkatan Pendapatan

No	Insilwas	Pertanyaan Audit	Kriteria yang digunakan	Informasi Dibutuhkan dan Sumber	Metode/Te knik Pengumpulan Informasi	Metode Analisis Dipergunakan	Keterbatasan Risiko	Antisipasi Risiko	Prakiraan Hasil	Penanggung Jawab	Waktu Selesai
	1	2	3	4	5	6	7	8	9	10	11
1	Permasalahan Kesehatan di Desa	Bagaimana permasalahan kesehatan di Desa ?	1. Peraturan Menteri Dalam Negeri Nomor 12 Tahun 2007 tentang Pedoman Penyusunan dan Pendayagunaan Data Profil Desa dan Kelurahan. 2. Undang Undang No. 6 Tahun 2014 tentang Desa. 3. Peraturan Menteri Kesehatan RI Nomor 1501/Menkes/PER/X/2010 tentang Jenis Penyakit Menular Tertentu Yang Dapat Menimbulkan Wabah Dan Upaya Penanggulangan.	Infomasi yang dibutuhkan : - Data banyaknya Jenis Kejadian Luar Biasa (KLB)/ Wabah Penyakit Selama Setahun Terakhir - Data banyaknya Desa menurut Penderita Kekurangan Gizi dan Orang yang Dipasung - Data banyaknya Desa menurut Penyandang Disabilitas Sumber : Statistik Potensi Desa Indonesia Tahun 2021	1. Telaah Dokumen	Analisis Deskriptif	Tidak mendeteksi permasalahan kesehatan di desa	FGD dengan instansi terkait	Terungkap permasalahan kesehatan di desa	Kementerian Desa PDTT	TW III TH 2022

No	Insilwas	Pertanyaan Audit	Kriteria yang digunakan	Informasi Dibutuhkan dan Sumber	Metode/Teknik Pengumpulan Informasi	Metode Analisis Dipergunakan	Keterbatasan Risiko	Antisipasi Risiko	Prakiraan Hasil	Penanggung Jawab	Waktu Selesai
2	Permasalahan Sosial di Desa	Bagaimana permasalahan sosial di Desa ?	1. Peraturan Menteri Dalam Negeri Nomor 12 Tahun 2007 tentang Pedoman Penyusunan dan Pendayagunaan Data Profil Desa dan Kelurahan. 2. Undang Undang No. 6 Tahun 2014 tentang Desa	Infomasi yang dibutuhkan : - Data banyaknya Desa menurut Warga Penerima Surat Keterangan Tidak Mampu - Data banyaknya Desa menurut Korban Bunuh Diri, Lokasi Berkumpul Anak Jalanan, Gelandangan, dan Pekerja Seks Komersial (PSK) Sumber : Statistik Potensi Desa Indonesia Tahun 2021	1. Telaah Dokumen	Analisis Deskriptif	Tidak mendeteksi permasalahan sosial di desa	FGD dengan instansi terkait	Terungkap permasalahan sosial di desa	Kementerian Desa PDTT	TW III TH 2022

BAB II

KEGIATAN ANALISIS DATA

A. Kegiatan Analisis Data

Data – data yang sudah didapatkan antara lain:

1. Data banyaknya Desa menurut Jenis Kejadian Luar Biasa (KLB)/ Wabah Penyakit Selama Setahun Terakhir.
2. Data banyaknya Desa menurut Penderita Kekurangan Gizi dan Orang yang Dipasung.
3. Data banyaknya Desa menurut Penyandang Disabilitas.
4. Data banyaknya Desa menurut Warga Penerima Surat Keterangan Tidak Mampu.
5. Data banyaknya Desa menurut Korban Bunuh Diri, Lokasi Berkumpul Anak Jalanan, Gelandangan, dan Pekerja Seks Komersial (PSK).

Berdasarkan data – data yang telah diperoleh data akan dilakukan Analisis Deskriptif untuk mendapatkan gambaran terkait permasalahan kesehatan dan sosial di desa tahun 2021.

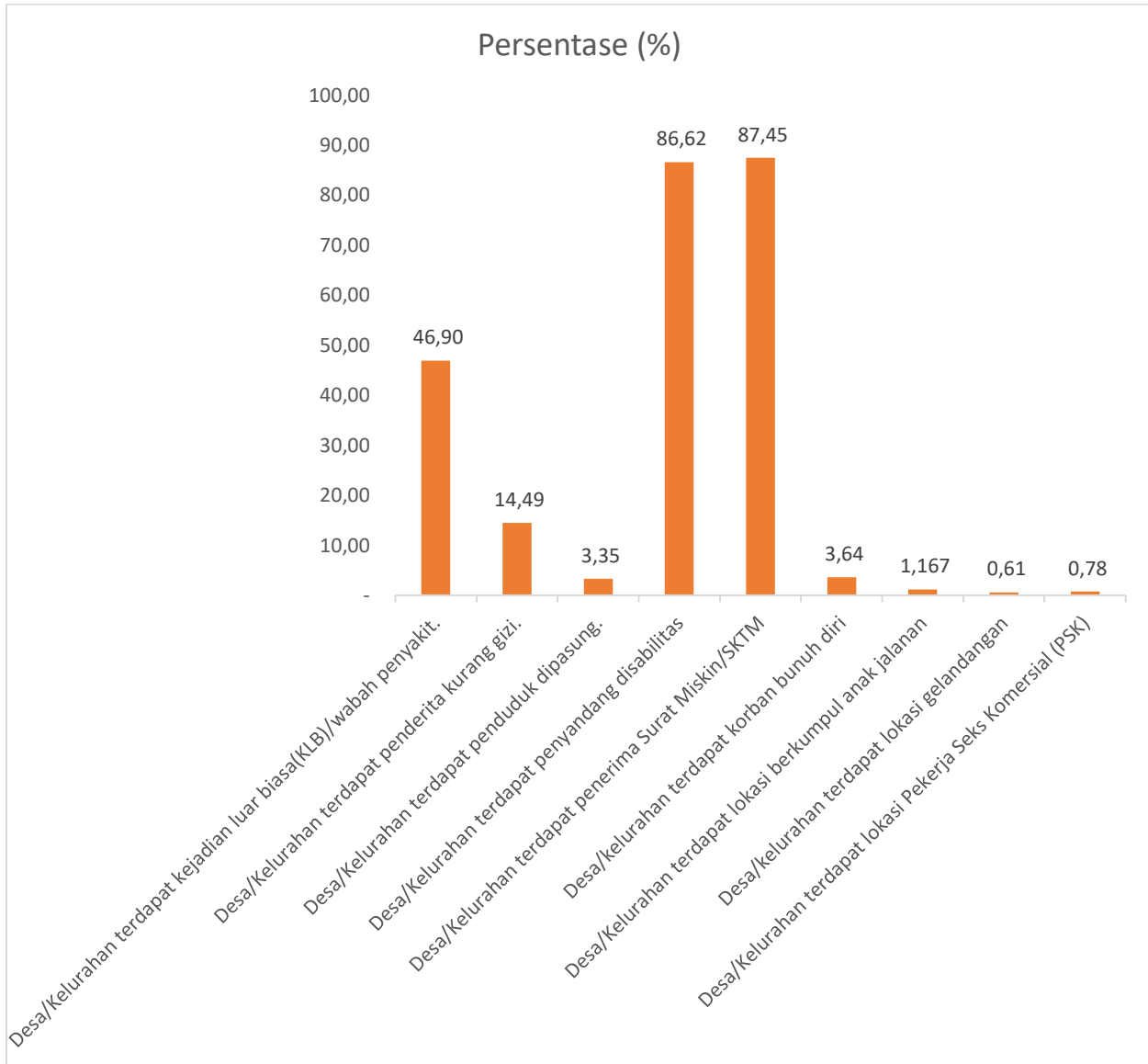
B. Uraian Analisis Data dan Hasilnya

Analisis data yang dilakukan adalah dengan metode Analisis Deskriptif. Berdasarkan Hasil analisis Deskriptif yang sudah dilakukan ditemukan beberapa hal sebagai berikut:

Data Persentase Permasalahan Kesehatan dan Sosial di Desa Tahun 2021

No	Nama	Persentase (%)
1	Desa/Kelurahan terdapat kejadian luar biasa(KLB)/wabah penyakit.	46,90
2	Desa/Kelurahan terdapat penderita kurang gizi.	14,49
3	Desa/Kelurahan terdapat penduduk dipasung.	3,35
4	Desa/Kelurahan terdapat penyandang disabilitas	86,62
5	Desa/Kelurahan terdapat penerima Surat Miskin/SKTM	87,45
6	Desa/kelurahan terdapat korban bunuh diri	3,64
7	Desa/Kelurahan terdapat lokasi berkumpul anak jalanan	1,16

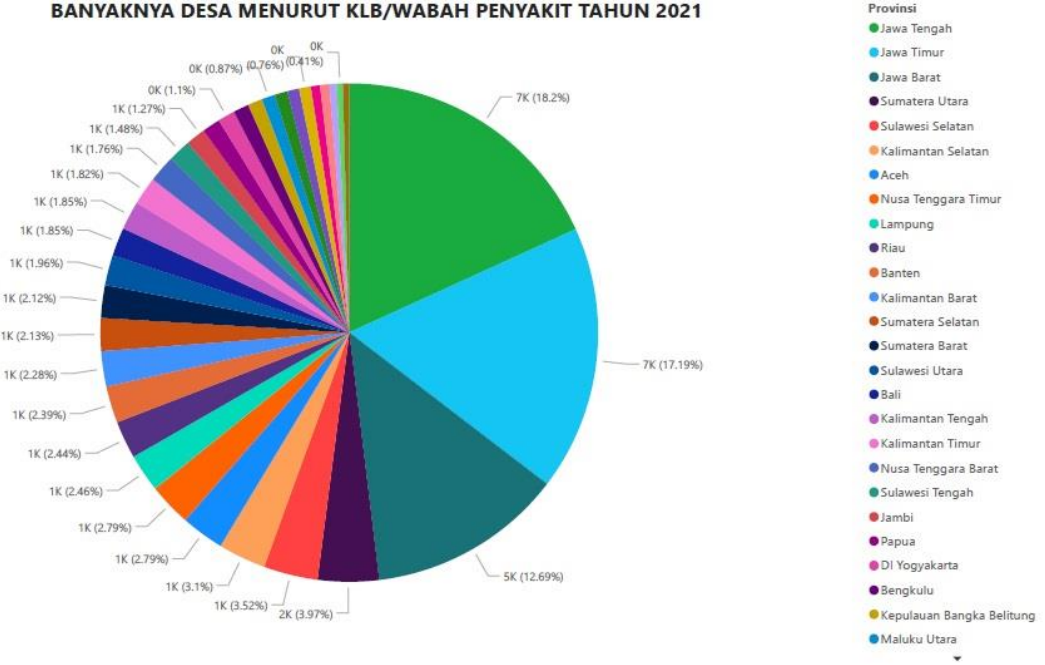
8	Desa/kelurahan terdapat lokasi gelandangan	0,61
9	Desa/Kelurahan terdapat lokasi Pekerja Seks Komersial (PSK)	0,78



1. Visualisasi Data

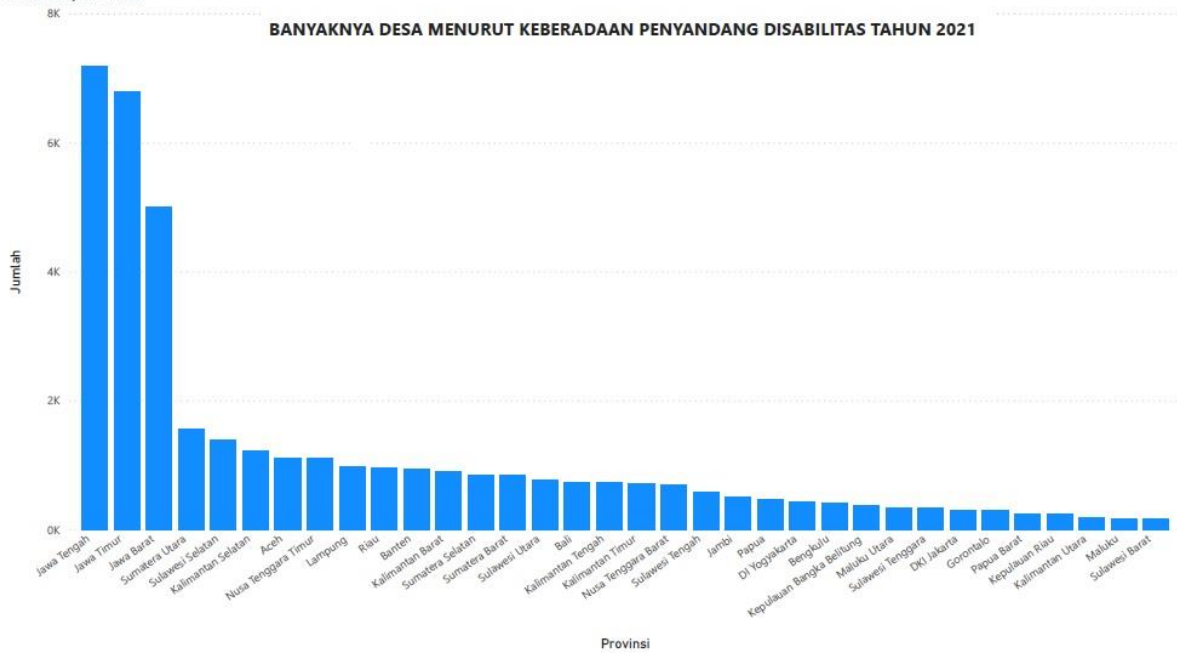
Setelah dilakukan Analisis Data, hasilnya dilakukan Visualisasi Data menggunakan Microsoft Power BI.

BANYAKNYA DESA MENURUT KLB/WABAH PENYAKIT TAHUN 2021



Jumlah by Provinsi

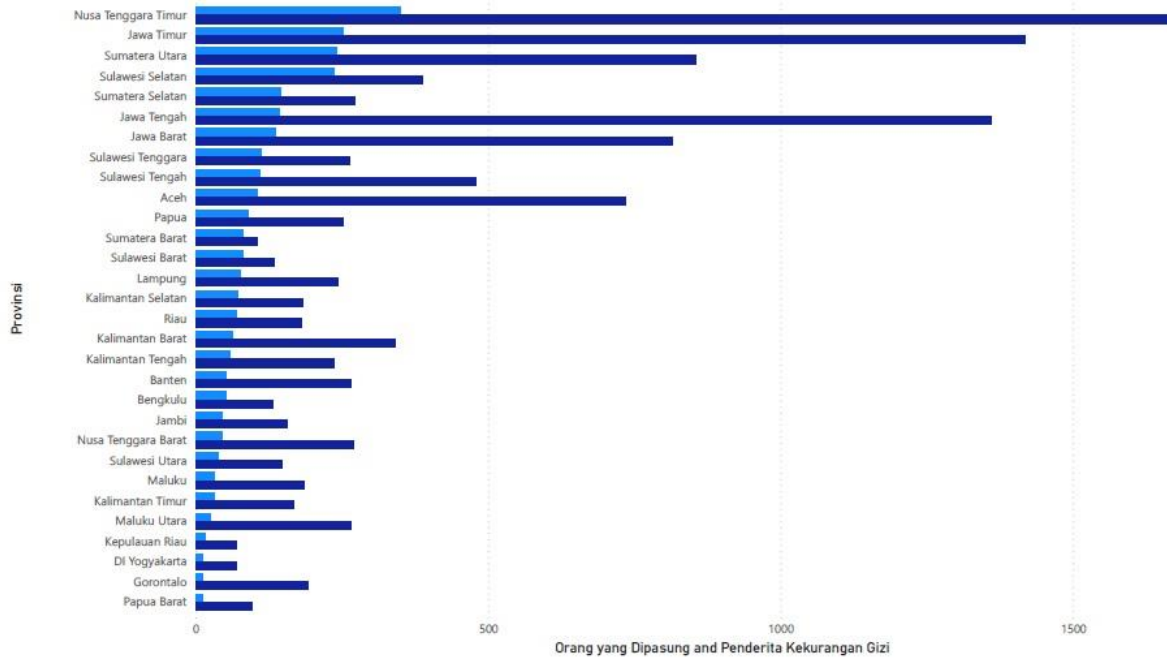
BANYAKNYA DESA MENURUT KEBERADAAN PENYANDANG DISABILITAS TAHUN 2021



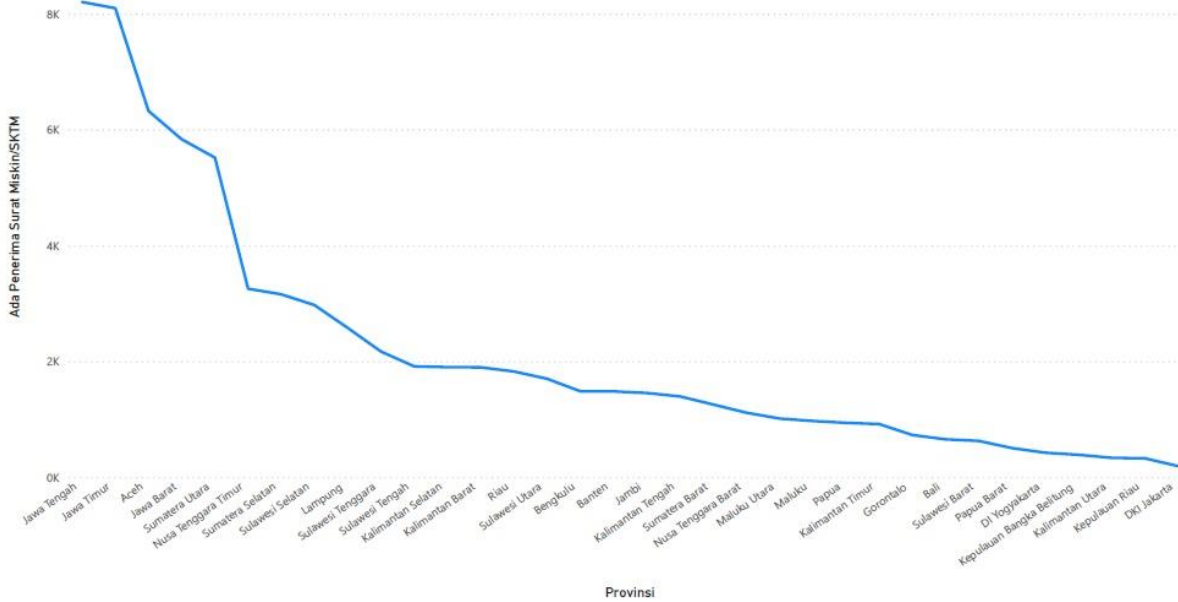
Orang yang Dipasung and Penderita Kekurangan Gizi by Provinsi

● Orang yang Dipasung ● Penderita Kekurangan Gizi

BANYAKNYA DESA MENURUT PENDERITA KEKURANGAN GIZI DAN ORANG YANG DIPASUNG

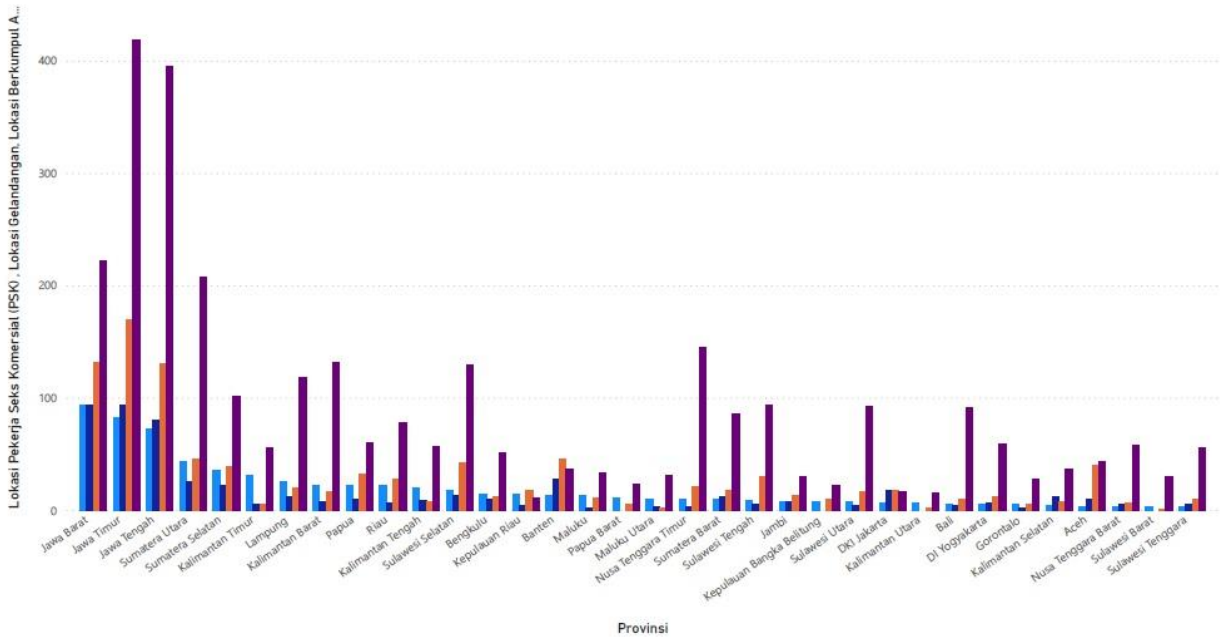


BANYAKNYA DESA MENURUT SURAT KETERANGAN TIDAK MAMPU TAHUN 2021



BANYAKNYA DESA MENURUT LOKASI PSK, LOKASI GELANDANGAN, LOKASI BERPULANG ANAK JALANAN DAN KORBAN BUNUH DIRI TAHUN 2021

● Lokasi Pekerja Seks Komersial (PSK) ● Lokasi Gelandangan ● Lokasi Berkumpul Anak Jalanan ● Korban Bunuh Diri



BAB III

PENUTUP

Berdasarkan Hasil Analisis Deskriptif dapat disimpulkan beberapa hal sebagai berikut:

1. Permasalahan kesehatan di desa tahun 2021 meliputi :
 - a. 46,90% Desa/Kelurahan terdapat kejadian luar biasa (KLB)/wabah penyakit. Provinsi terbanyak adalah Jawa Tengah dengan 7.176 Desa.
 - b. 14,49% Desa/Kelurahan terdapat penderita kurang gizi. Provinsi terbanyak adalah Nusa Tenggara Timur dengan 1.671 Desa.
 - c. 3,35% Desa/Kelurahan terdapat penduduk dipasung. Provinsi terbanyak adalah Nusa Tenggara Timur dengan 350 Desa.
 - d. 86,62% Desa/Kelurahan terdapat penyandang disabilitas. Provinsi terbanyak adalah Jawa Tengah dengan 8.403 Desa.
2. Permasalahan sosial di desa tahun 2021 meliputi :
 - a. 87,45% Desa/Kelurahan terdapat penerima Surat Miskin/SKTM. Provinsi terbanyak adalah Jawa Tengah dengan 8.204 Desa.
 - b. 3,64% Desa/kelurahan terdapat korban bunuh diri. Provinsi terbanyak adalah Jawa Timur dengan 418 Desa.
 - c. 1,16 Desa/Kelurahan terdapat lokasi berkumpul anak jalanan. Provinsi terbanyak adalah Jawa Barat dengan 131 Desa.
 - d. 0,61% Desa/kelurahan terdapat lokasi gelandangan. Provinsi terbanyak adalah Jawa Barat dengan 93 Desa.
 - e. 0,78% Desa/Kelurahan terdapat lokasi Pekerja Seks Komersial (PSK). Provinsi terbanyak adalah Jawa Barat dengan 94 Desa.

Mengetahui,

Penguji

Sulistyo Himawan